


# Account Hub

사용자 메뉴얼

2026.02

## 로그인

 연세대학교 ELM 시스템

보안을 위해 로그인 정보를 입력해 주세요.

학번 또는 교번을 입력하세요

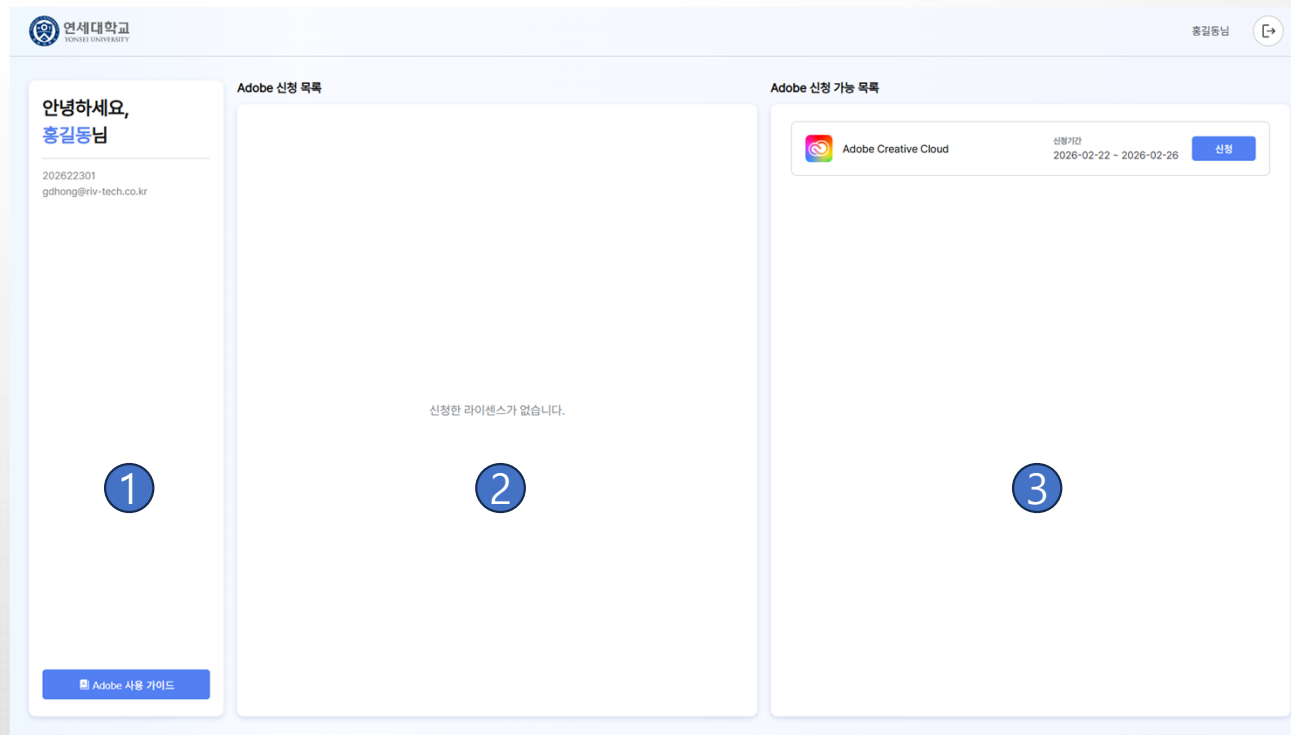
비밀번호를 입력하세요

로그인

### 사용자 전용 로그인 페이지

- 학생 인사 정보와 연동된 계정 정보로 로그인 (ID/Password)

## 메인 페이지



사용자의 라이선스 신청 현황을 확인할 수 있는 메인 페이지

1. 사용자 개인 정보: 이름/학번 및 교번/이메일 등 확인 가능
2. 신청 완료된 라이선스: 라이선스 발급 상태 확인 가능 (승인이 완료된 라이선스는 다운로드 버튼을 통해 제품 링크로 이동 가능)
3. 신청 가능한 라이선스: 제품 및 신청기간 정보를 확인하고 신청 버튼을 통해 라이선스 신청서 제출

메인 페이지 > 라이선스 신청 (계정 신청)

### 1 Adobe Creative Cloud 라이선스 신청

본 서비스는 연세대학교 계정을 기반으로 제공됩니다.

학번/교번	202622301
이름	홍길동

**안내사항**  
사용하실 계정을 확인해 주시기 바랍니다.  
변경이 필요하신 경우 수정 버튼을 클릭하여 변경해 주시기 바랍니다.

Adobe Creative Cloud 계정: **gdhong@riv-tech.co.kr**

### 2 Adobe Creative Cloud 계정 신청이 완료되었습니다.

신청하신 내용을 검토 중입니다.  
승인 완료시 등록하신 이메일로 안내가 발송됩니다.

**안내사항**  
신청 승인은 영업일 기준 1~2일 소요됩니다.  
승인 완료 후 Adobe 초대 메일이 발송됩니다.  
신청 결과는 하단의 '계정 신청 결과 확인'에서 조회 가능합니다.

학번/교번	202622301
이메일	gdhong@riv-tech.co.kr
이름	홍길동
신청일시	2026-02-23 11:40
상태	승인대기

문의 ☎ 02-4654-8651 | ✉ support@university.ac.kr

메인 페이지 > 신청 가능한 목록에서 신청하고자 하는 라이선스의 **신청하기** 버튼을 클릭 후,

1. 라이선스 신청 정보 확인 후 하단에 **신청하기** 버튼 클릭
2. 신청 완료 팝업을 통해 신청 정보 재확인

메인 페이지 > 라이선스 신청 (발급 계정 정보 수정)


**1**

### Adobe Creative Cloud 라이선스 신청

본 서비스는 연세대학교 계정을 기반으로 제공됩니다.

학번/교번	202622301
이름	홍길동

① 안내사항  
사용하실 계정을 확인해 주시기 바랍니다.  
변경이 필요하신 경우 수정 버튼을 클릭하여 변경해 주시기 바랍니다.

 Adobe Creative Cloud 계정:


**2**

### Adobe Creative Cloud 라이선스 신청

본 서비스는 연세대학교 계정을 기반으로 제공됩니다.

학번/교번	202622301
이름	홍길동




① 안내사항  
사용하실 계정을 확인해 주시기 바랍니다.  
변경이 필요하신 경우 수정 버튼을 클릭하여 변경해 주시기 바랍니다.



메인 페이지 > 신청 가능한 목록에서 신청하고자 하는 라이선스의 **신청하기** 버튼을 클릭 후,

1. 라이선스 할당 받을 계정 확인, 수정이 필요할 경우 **수정 버튼** 클릭
2. 입력창을 통해 내용 수정 후 **확인 버튼**으로 적용 후 신청 진행

## 메인 페이지 (신청 후 현황)

1	 Adobe Creative Cloud <a href="#">다운로드</a>	신청일 2026-02-24	• 승인 완료
2	 Adobe Creative Cloud	신청일 2026-02-24	• 승인 대기
3	 Adobe Creative Cloud	신청일 2026-02-24	• 승인 보류

1. **승인 완료:** 계정 승인이 완료되어 계정 생성 및 사용이 가능한 제품
2. **승인 대기:** 계정 생성 승인을 기다리고 있는 제품
3. **승인 보류:** 해당 신청 건이 반려되었거나 시스템 상 오류가 생긴 제품 (관리자 문의)

메인 페이지 > Adobe 사용자 가이드

안녕하세요,  
**홍길동님**

---

202622301  
gdhong@riv-tech.co.kr

[Adobe 사용 가이드](#)

## 사용 가이드

**방법 1**

- 1 수신된 Adobe 메일의 '시작하기' 버튼을 클릭합니다.

환영합니다! Creative Cloud Pro

SBCK Corp (ENT) DEMO 의 관리자가 귀하에게 다음 제품에 대한 액세스 권한을 부여했습니다. Creative Cloud Pro.

Adobe Express의 Creative Cloud Pro hm.kim@riv-tech.co.kr (으)로 아래의 시작하기 버튼을 클릭하여 Adobe에 로그인하고 프로필을 작성하십시오. 이미 Adobe 계정을 보유하고 있다면 로그인하셨다가 다시 로그인하여 액세스하십시오.

[시작하기](#)

- 2 사이트의 로그인을 진행합니다.
- 3 앱 다운로드를 받아 실행합니다.

[사이트 바로가기](#)

**방법 2**

- 1 Adobe 사이트로 접속합니다.

로그인

이전 세션에서 로그인할까요?

이메일 또는 전화번호

로그인

이메일 또는 전화번호

로그인

로그인

로그인

로그인

- 2 사이트의 로그인을 진행합니다.
- 3 앱 다운로드를 받아 실행합니다.

Adobe 사용 가이드

메인 페이지 좌측 하단에 있는 **Adobe 사용 가이드** 버튼을 통해 계정 활성화를 위한 가이드 확인 가능