

YONSEI,
Leading the Way to the Future

2020학년도 대학원 자체평가 보고서

2020.10



연세대학교
YONSEI UNIVERSITY



목 차

I	자체평가 개요	1
II	자체평가 진행방향	2
III	자체평가 진행일정	4
IV	평가지표 및 기준	5
V	평가결과	8
	1. 일반대학원	9
	2. 일반대학원(미래)	10
	3. 연합신학대학원	11
	4. 국제학대학원	12
	5. 정보대학원	13
	6. 커뮤니케이션대학원	14
	7. 사회복지대학원	15
	8. 교육대학원	16
	9. 보건대학원	17
	10. 경영전문대학원	18
	11. 행정대학원	19
	12. 공학대학원	20
	13. 정경·창업대학원	21
	14. 언론홍보대학원	22
	15. 법무대학원	23
	16. 생활환경대학원	24
	17. 경제대학원	25
	18. 간호대학원	26
	19. 보건환경대학원	27
VI	평가지표별 세부 설명	
	1. 평가지표 요약	28
	2. 평가지표별 정의 및 산식	30
VII	교외상대평가 대상 대학원 목록	37

1

대학원 자체평가 개요

가. 자체평가의 정의

- 대학 자체평가는 대학의 교육·연구, 조직·운영, 시설·설비 등에 관한 사항을 스스로 점검·평가하여 그 결과를 공시하는 것

나. 추진목적

- 각 대학원의 대외경쟁력을 진단하여 대학원 운영 개선을 위한 기초정보로 활용
- 평가 및 그 결과의 공개에 대한 의무를 준수하여 사회적 책임을 다하고, 교육수요자의 알권리를 보장
- 대학의 질적 수준 제고를 위한 대학평가제도의 효과 제고
- 자가진단 및 평가시스템 정착을 통한 대학의 경쟁력 제고

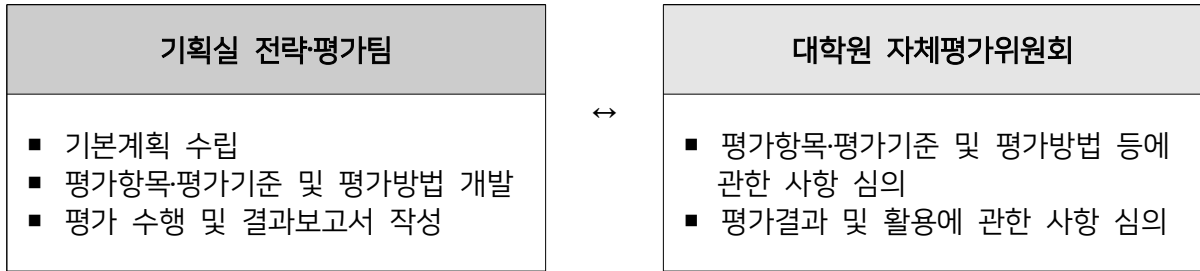
다. 대학원 자체평가의 실시 근거

- 관련 법령
 - ① 「고등교육법」 제11조의2 (평가)
 - ② 관련 교육부령 「고등교육기관의 자체평가에 관한 규칙」
 - ③ 연세대학교 규정 「대학자체평가규정」 및 「자체평가규정 시행세칙」
- 대학원 자체평가 실시사유(근거)
 - ① 대학학사제도과-1251(2015.02.13.) 대학평가결과 중 대학원 분리공시 지침
 - ② 대학원정보공시 항목신설 : 14-자.「고등교육법」제11조의2에 따른 대학 평가 결과

2

대학원 자체평가 진행 방향

가. 추진체계



• 대학원 자체평가위원회

구분	소속 및 직위	성명	비고
위원장	기획실 전략부실장	박희준	공과대학 산업공학
위원	기획실 부실장	박태영	상경대학 응용통계학
위원	교무처 교무부처장	신용준	공과대학 전기전자공학
위원	교무처 학사부처장	정경미	문과대학 심리학
위원	대학원 교학부원장	송인한	사회복지대학원
위원	대학원 기획부원장	홍태경	이과대학 지구시스템과학

나. 추진방향

기본방향

- **[경쟁력 강화]** 타 대학 대학원과 비교평가를 통한 경쟁력 진단
- **[교육여건 진단]** 대학원 운영을 위한 기본 교육 여건 평가
- **[효율성 제고]** 정보공시 항목 위주의 정량평가로 평가의 수행 및 결과보고서 작성 부담 경감

다. 평가대상 대학원

구분	평가대상	
일반대학원 (2)	일반대학원(본교)·일반대학원(미래,분교)	
전문대학원 (7)	인문·사회(7)	연합신학대학원·경영전문대학원·국제학대학원·정보대학원·커뮤니케이션대학원·사회복지대학원·법학전문대학원
특수대학원 (11)	인문·사회(6)	교육대학원·행정대학원·언론홍보대학원·법무대학원·경제대학원·정경·창업대학원
	자연과학(4)	보건대학원·생활환경대학원·간호대학원·보건환경대학원
	공학(1)	공학대학원

- 상기 대학원 중 기획실 전략·평가팀 주관의 '2020 대학원 자체평가' 참여 희망 대학원
- 폐교 상태인 '의학전문대학원' 및 '치의학전문대학원'은 공시예외 대상이므로 대상에서 제외

라. 평가방법

- 1) 대학원 현황과 특성을 고려하여 학렬을 기준으로 그룹화하며, 각 그룹별로 평가항목별 배점을 달리하여 평가를 진행함
- 2) 내부 목표 달성도 및 교내·외 상대평가를 혼합 사용
- 3) 교외상대평가 지표는 주요 대학 소속 대학원을 학렬별로 구분하여 평가
- 4) 평가대상기간: 2020년 대학원 정보공시 각 항목별 지침을 기준으로 함
※ 2020년(2019년) 4월 1일 또는 2020(2019)학년도
- 5) 대학원 학렬별 항목영역 배점

학렬	교육	교육성과	교육여건	국제화	연구성과	재정·운영	학생	계
일반	15	20	10	15	20	-	20	100
전문*	14	15	10	15	10	18	18	100
특수**	15	15	15	-	-	30	25	100

* 전문대학원에는 전임교원이 2명 이상 존재하는 특수대학원(교육대학원, 보건대학원)을 포함

** 특수대학원에는 전임교원이 없는 전문대학원(경영전문대학원)을 포함

3

대학원 자체평가 추진일정

구분	진행계획	일정
평가계획 수립	각 대학원 및 기획실 전략·평가팀	
- 평가편람 작성	<ul style="list-style-type: none"> • 기획실 전략·평가팀 - 평가계획(안) 및 평가지표(안) 설정 	
- 평가편람 심의	<ul style="list-style-type: none"> • 대학원 자체평가위원회 - 평가항목·평가기준 및 평가방법 심의 	
- 평가계획 수립	<ul style="list-style-type: none"> • 기획실 전략·평가팀 - 평가계획 수립(확정) 	
평가 실시	기획실 전략·평가팀	
- 평가 진행	<ul style="list-style-type: none"> • 기획실 전략·평가팀 - 평가계획에 따른 평가 진행 	
- 평가보고서 심의	<ul style="list-style-type: none"> • 대학원 자체평가위원회 - 평가결과에 대한 심의 	
평가 종합	기획실 전략·평가팀	
	<ul style="list-style-type: none"> • 결재, 보고 	
후속 조치	각 대학원	
	<ul style="list-style-type: none"> • 정보공시 	~ 2020.10.30.(금)

4 평가지표 및 기준

가. 지표구성 및 배점

영역	평가지표명	배점			기초자료 출처	관련 정보공시 항목명	평가 방법	비고
		일반	전문	특수				
교육·교육여건	강의평가 결과	-	5	5	(IT서비스팀) 강의평가 결과		절대	강의평가 점수
교육·교육여건	전임교원 강의담당 비율	5	5	2	정보공시	교원 강의 담당비율	교외상대	
교육·교육여건	비전임교원 강의 중 강사 담당비율	5	3	5	정보공시	교원 강의 담당비율	교외상대	
교육·교육여건	성적평가의 엄정성	5	2	3	정보공시	성적평가 결과	교외상대	
교육·교육여건	등록금부담 완화율	5	5	5	(재무회계팀) 결산서+정보공시	등록금 현황	교외상대	
교육·교육여건	재학생 1인당 교외장학금 수혜금액	5	5	5	정보공시	장학금 수혜 현황	교외상대	
재정운영	대학원 수익율	-	5	10	(재무회계팀) 결산서		교내상대	
재정운영	정원 1명당 등록금수입 증가율	-	5	5	(재무회계팀) 결산서+정보공시	등록금 현황, 학생총원현황	교내상대	
재정운영	등록금수입 대비 모금비율	-	4	5	(재무회계팀) 결산서+기금장부	등록금 현황	교내상대	
재정운영	직원 1인당 재학생 수	-	4	5	(각 대학원) 설문조사+정보공시	재적학생 현황	교내상대	
교육성과	수업연한 대비 평균 졸업소요기간	-	5	8	(IT서비스팀) 졸업생의 졸업정보		교내상대	
교육성과	중도탈락률 비율	7	5	7	정보공시	중도탈락 학생 현황	교외상대	
교육성과	진학율	6	4	5	정보공시	졸업생의 진학현황	교외상대	
교육성과	취업율	7	3	-	정보공시	졸업생의 취업현황	교외상대	
연구성과	전임교원 1인당 연구실적	10	5	-	정보공시	전임교원의 연구실적	교외상대	
연구성과	전임교원 1인당 연구비 수혜실적	10	5	-	정보공시	전임교원의 연구비 수혜실적	교외상대	
국제화	외국인 학생 비율	5	2	-	정보공시	외국인 유학생 현황	교외상대	
국제화	외국인 학생 중도탈락 비율	5	2	-	정보공시	외국인 유학생 중도탈락 현황	교외상대	
국제화	학점교류 학생 비율	5	2	-	정보공시	외국대학과의 교류 현황	교외상대	
학생	특별과정 운영 실적	-	2	5	정보공시	계약학과 설치 운영 현황	절대	P/F
학생	(정원내)신입생 경쟁률	5	2	5	정보공시	신입생 총원 현황	교외상대	
학생	(정원내)신입생 총원율	5	5	5	정보공시	신입생 총원 현황	교외상대	
학생	(정원내)재학생 총원율	5	5	5	정보공시	학생 총원 현황	교외상대	
학생	(정원내외)재학생총원율	5	5	5	정보공시	학생 총원 현황	교외상대	
학생	학생 등록율	-	5	5	정보공시	재적학생 현황	교외상대	
지표수		17	25	19				
총점		100	100	100				

나. 세부 평가방법

- 평가요소 : 평가업무 경감과 신뢰성 확보를 위해 정량평가 지표 구성
- 평가방식 : 절대평가, 상대평가를 혼합하여 적용
- 평가기준 : 지표별 기준치는 절대값과 상대평가의 순위비율에 따라 차등 적용
- 교외상대평가 세부 산출 기준
 - 1) 비교대상 대학원 선정 기준
 - BK21 4단계에 선정된 연구단(팀)을 보유한 전국 대학 68개 소속 대학원
 - 2) 점수화 방식
 - 지표별로 산출된 실값에 대한 Z score 산출 후 T score 환산
 - 전체 지표에 대해 Z score를 구한 후, 100점 기준으로 범위 안에서 **Z score를 선형 변환**
 - Z score의 평균(0)은 중간 값(50점)을 부여하고, Z score의 최고점은 100점, Z score의 최저점은 0점을 부여하여 T score 환산
 - **개선도 점수 부여** : 전년대비 증가분이 0 이상이고, 증감분이 비교대상 대학원 평균값보다 클 경우, 환산 T score의 10% 가산점 부여
 - 개선도 점수를 포함한 T score가 100을 넘을 경우, 100으로 고정
 - 지표별 최종 점수: $T score \times \text{지표가중치} \div 100$
 - 4) 교외 상대평가 대학원 목록 : 붙임자료 참조
- 교내상대평가 세부 산출 기준
 - 1) 우리대학 소속 18개 대학원(분교 포함, 일반대학원 제외)을 대상으로 지표별 실값 계산 후 Z score 부여
 - 2) 지표별 Z score를 평균 70점과 표준편차 10점으로 보정하여 T score 환산
 - 3) 교내상대평가 비교대상 교내 대학원 목록 (전체 18개 대학원, 일반 및 폐지대학원 제외)

연합신학대학원(전문, 인문사회, 신촌)	경영전문대학원(전문, 인문사회, 신촌)	국제학대학원(전문, 인문사회, 신촌)	정보대학원(전문, 인문사회, 신촌)
커뮤.케이산대학원(전문, 인문사회, 신촌)	사회복지대학원(전문, 인문사회, 신촌)	법학전문대학원(전문, 인문사회, 신촌)	
교육대학원(특수, 인문사회, 신촌)	행정대학원(특수, 인문사회, 신촌)	공학대학원(특수, 공학, 신촌)	보건대학원(특수, 자연과학, 의료원)
정경창업대학원(특수, 인문사회, 미래)	언론홍보대학원(특수, 인문사회, 신촌)	법무대학원(특수, 인문사회, 신촌)	생활환경대학원(특수, 자연과학, 신촌)
경제대학원(특수, 인문사회, 신촌)	간호대학원(특수, 자연과학, 의료원)	보건환경대학원(특수, 자연과학, 미래)	

다. 평가등급

- 지표별 평가 등급 및 기준

등급	S	A	B	C	D
절대평가	운영	-	-	-	미운영
교외상대	상위 10% 이내	상위 30% 이내	상위 50% 이내	상위 80% 이내	하위 20% 이내
교내상대	Z score ≥ 1.5	Z score ≥ 0.5	Z score ≥ -0.5	Z score ≥ -1.5	Z score < -1.5
만족도	해당점수에 지표점수를 가중치로 적용하여 사용				

- 영역별 평가 등급

- 지표별 점수의 합(원점수)에 대해 평균 60점과 표준편차 10점으로 보정하여 최종점수 산출

구분	S	A	B	C
총점	85점 이상	70~85점	55~70점	55점 미만
표기	매우 우수	우수	보통	개선요망

총 평

- 본 평가는 연세대학교 전체 대학원에 대한 2019~2020년 자체진단 평가이며, 결과로 도출된 각 대학원의 세부 평가결과는 전교적으로 공유하여 각 대학원 발전계획·특성화계획 수립 및 평가에 기초자료로 활용될 수 있음
- 본 평가의 지표구성은 대학원별 특성을 배제한 정량지표로만 구성되어 포괄적인 결과 활용에 다소 한계가 있을 수 있음
- 자체 평가를 통해 교내 대학원들은 다수 지표에서 대외경쟁력을 보유하고 있으며, 전국 기준으로 평균 이상의 실적 및 현황을 보유하고 있음을 확인함
- 다만, 교내 대학원 사이에서 지표간 편차가 크게 발생하는 하기의 항목에 대해서는 면밀한 추가 검토 및 대책마련이 필요함

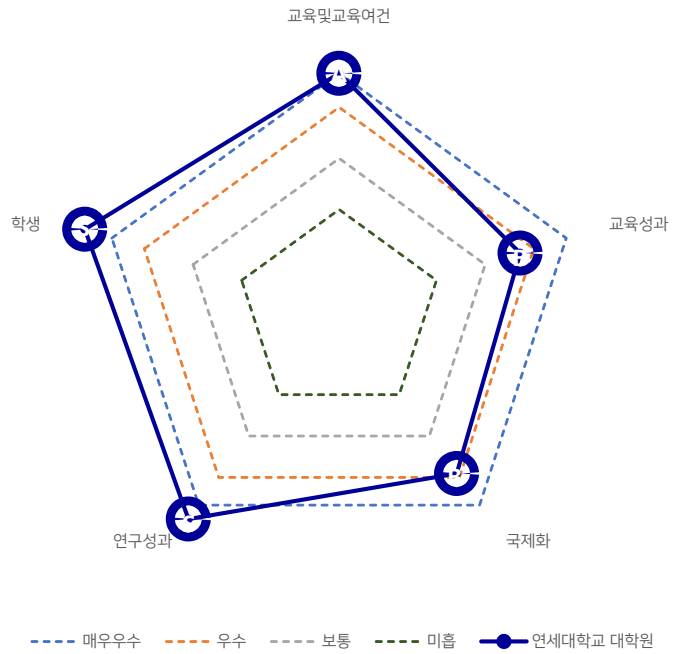
문제지표	<ol style="list-style-type: none"> 1. 직원 1인당 재학생 수: 최대 262.8명(교육대학원), 최소 40.4명(사회복지대학원) 2. 정원내 신입생 충원율: 최대 106.7%(생활환경대학원), 최소 74.7%(커뮤니케이션대학원) 3. 재학생 충원율: 최대 169.6%(국제대학원), 최소 74%(법무대학원) 4. 중도탈락율: 최대 14.7%(커뮤니케이션대학원), 최소 0%(간호대학원) 5. 기금모금액: 최대 6.1억원(경영전문대학원), 최소 0원(경제대학원 외 3개 대학원) 6. 졸업생의 졸업소요기간: 수업연한 대비 158.5%(커뮤니케이션대학원), 101%(경영전문대학원)
해결방안	<ol style="list-style-type: none"> 1. 대학원 행정거버넌스 개선 : 학칙 및 내규의 통일 및 공통업무 통합운영 <ul style="list-style-type: none"> ■ 현재 각 대학원별 특성화 전략이 부존재하나, 대학원별 별도의 학칙과 내규를 보유하고 있으며 이를 기반으로 독자적으로 입시·학사·교무 업무를 수행하고 있음 <ul style="list-style-type: none"> - 대학원별 특성이 반영된 업무는 배제하고, 공통업무를 통합·운영하게 되면 업무의 표준화 및 전문화 유도가 가능할 것이라 기대함 - 동일 학렬간 학칙 및 내규의 통일이 선행되고, 업무가 통합되면 대학원별 제반 업무의 표준화, 매뉴얼화 및 이를 기초로 데이터 기반의 예측 가능한 행정업무의 진행이 예상됨 2. 대학원간 정원 유연화제도 실행 <ul style="list-style-type: none"> ■ 대학원 간 정원조정 절차 간소화 및 데이터 기반 대학원 내 전공의 변경·폐지 절차 실행

- 이번 자체평가를 통해 도출된 각 대학원별 결과에 대해, 차별화되는 강점은 보다 발전시키고 문제점에 대해서는 다양한 제도개선으로 보완해 개별 대학원의 지속적인 성장과 발전을 꾀하여야 함
- 이후 진행될 자체평가에서는 각 대학원별로 발전계획과 특성화전략에 기반한 지표구성을 통해 보다 면밀하고 수준 높은 분석이 진행되어야 함

1

일반대학원

대학원명	연세대학교 대학원
학렬	일반대학원
평가결과	6위 / 69개 대학원
점수	58.7점 / 100점
우수지표	<ul style="list-style-type: none"> · 재학생 1인당 교외장학금 · 전임교원 1인당 연구실적 · 신입생 경쟁률 · 정원내 신입생 총원률 · 정원내 재학생 총원률
취약지표	<ul style="list-style-type: none"> · 외국인학생비율 · 외국인학생 중도탈락 비율

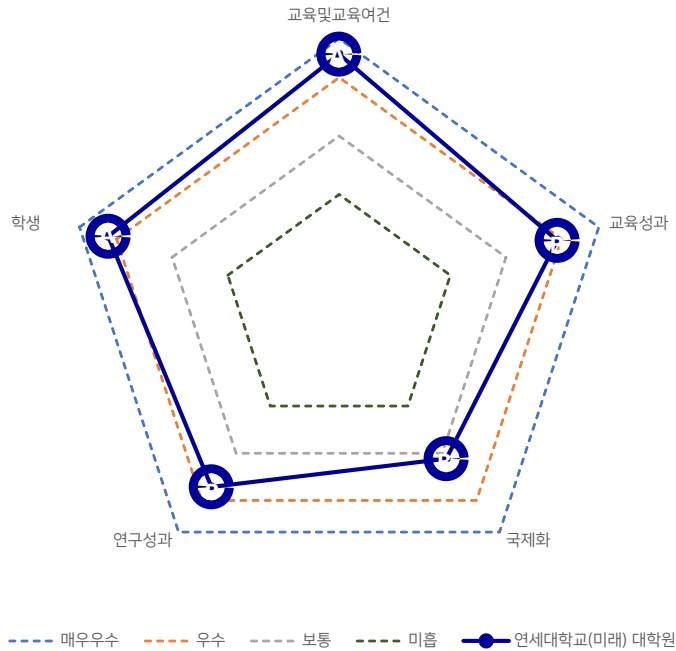


영역	평가지표명	배점	평가방법	실값	전년대비 증감	T점수	평가등급	순위	획득점수
교육	비전임교원 중 강사 강의 담당비율(%)	5	교외상대	53.958	35.289	57.195	C	36	2.860
	성적평가의 엄정성	5	교외상대	0.607	(0.002)	29.145	C	51	1.457
교육조건	전임교원 강의담당 비율(%)	5	교외상대	84.503	(1.524)	49.690	C	44	2.485
	재학생 1인당 교외장학금 수혜금액(천원)	10	교외상대	3,205	35	75.150	S	4	7.515
교육성과	중도탈락비율(%)	7	교외상대	7.915	(0.062)	36.341	C	54	2.544
	진학율(%)	6	교외상대	4.362	(1.919)	34.707	C	46	2.082
	취업율(%)	7	교외상대	80.410	2.979	57.647	B	27	4.035
국제화	외국인 학생 비율(%)	5	교외상대	8.040	0.632	13.728	D	61	0.686
	외국인 학생 중도탈락 비율(%)	5	교외상대	8.611	0.155	41.686	D	57	2.084
	학점교류 학생 비율(%)	5	교외상대	2.026	0.310	57.144	A	12	2.857
연구성과	전임교원 1인당 연구실적(편)	10	교외상대	0.937	0.062	84.007	S	6	8.401
	전임교원 1인당 연구비 수혜실적(천원)	10	교외상대	236,033	7,437	63.188	A	8	6.319
학생	(정원내)신입생 경쟁률	5	교외상대	2.152	0.177	78.726	S	2	3.936
	(정원내)신입생 총원율	5	교외상대	95.043	(0.197)	73.872	S	6	3.694
	(정원내)재학생 총원율	5	교외상대	100.468	2.240	97.155	S	2	4.858
	(정원내외)재학생총원율	5	교외상대	112.793	3.022	57.706	A	12	2.885

2

일반대학원(미래)

대학원명	연세대학교 일반대학원(미래)
학렬	일반대학원
평가결과	41위 / 69개 대학원
최종점수	42.7점 / 100점
우수지표	· 재학생 1인당 교외장학금 · 취업율
취약지표	· 진학율 · 외국인 학생 비율 · 성적평가의 엄정성

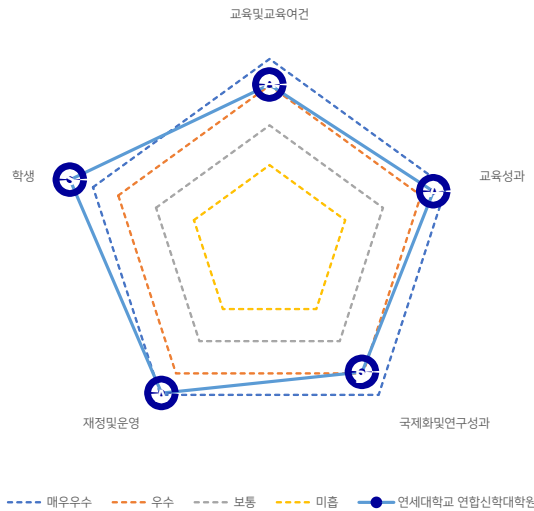


영역	평가지표명	배점	평가방법	실값	전년대비 증감	T점수	평가등급	순위	획득점수
교육	비전임교원 중 강사 강의 담당비율(%)	5	교외상대	32.432	(12.504)	34.560	C	49	1.728
	성적평가의 엄정성	5	교외상대	0.603	(0.001)	12.197	D	67	0.610
교육여건	전임교원 강의담당 비율(%)	5	교외상대	93.531	0.397	78.923	A	9	3.946
	재학생 1인당 교외장학금 수혜금액(천원)	10	교외상대	2,687	771	69.002	S	7	6.900
교육성과	중도탈락비율(%)	7	교외상대	7.669	7.669	38.800	C	51	2.716
	진학율(%)	6	교외상대	2.747	2.747	19.044	D	60	1.143
	취업율(%)	7	교외상대	85.542	85.542	80.332	S	7	5.623
국제화	외국인 학생 비율(%)	5	교외상대	8.819	(0.230)	16.457	D	56	0.823
	외국인 학생 중도탈락 비율(%)	5	교외상대	6.780	6.780	48.387	C	47	2.419
	학점교류 학생 비율(%)	5	교외상대	0.000	0.000	0.000	C	36	0.000
연구성과	전임교원 1인당 연구실적(편)	10	교외상대	0.442	0.029	44.845	C	37	4.485
	전임교원 1인당 연구비 수혜실적(천원)	10	교외상대	56,939	442	22.304	C	53	2.230
학생	(정원내)신입생 경쟁률	5	교외상대	0.984	0.308	32.640	C	54	1.632
	(정원내)신입생 총원율	5	교외상대	82.000	28.800	54.312	B	32	2.716
	(정원내)재학생 총원율	5	교외상대	83.453	(1.556)	63.429	A	18	3.171
	(정원내·외)재학생총원율	5	교외상대	98.561	(1.804)	50.732	B	28	2.537

3

연합신학대학원

대학원명	연합신학대학원
학렬	전문대학원
평가등급	3위 / 8개 교내 전문대학원
최종점수	59.2점 / 100점
우수지표	<ul style="list-style-type: none"> · 강사 강의담당비율 · 등록금부담 완화율 · 진학률 · 기금모금액 비율 · 학생 충원율
취약지표	<ul style="list-style-type: none"> · 전임교원 강의 담당비율 · 수업연한 대비 졸업소요기간 · 학생1인당 교외장학금 · 대학원 수익율 · 학생 등록율

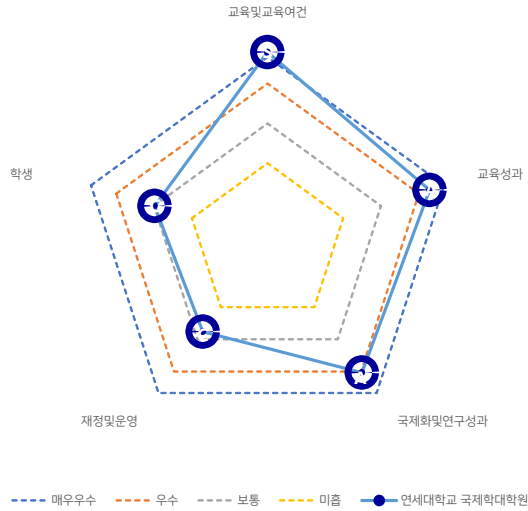


영역	평가지표명	배점	평가방법	실값	전년대비 증감	T점수	평가등급	순위	획득점수
교육	비전임교원 중 강사 강의 담당비율(%)	4	교외상대	84.615	77.949	89.407	S	13	3.576
	강의평가 결과	4	절대	8.990	(0.220)		B		4.495
교육여건	성적평가의 엄정성	3	교외상대	0.605	(0.006)	8.965	D	99	0.269
	전임교원 강의담당 비율(%)	4	교외상대	48.000	3.556	23.602	D	110	0.944
	등록금부담 완화율(%)	5	교내상대	5.263	11.705	94.689	S	1	4.734
	재학생 1인당 교외장학금 수혜금액(천원)	5	교외상대	0	0	0.000	D	105	0.000
	중도탈락비율(%)	5	교외상대	6.019	(2.276)	46.429	C	90	2.321
교육성과	수업연한 대비 평균졸업소요기간(%)	5	교내상대	1.697		42.222	D	18	2.111
	진학율(%)	4	교외상대	17.021	1.466	90.199	S	3	3.608
	취업율(%)	3	교외상대	75.000	2.273	74.7	B	42	2.2
	국제화	외국인 학생 비율(%)	2	교외상대	20.982	1.075	56.5	A	24
연구성과	외국인 학생 중도탈락 비율(%)	2	교외상대	2.326	(5.838)	62.5	C	95	1.3
	학점교류 학생 비율(%)	2	교외상대	0.000	0.000	0.	B	38	0.
	전임교원 1인당 연구실적(편)	5	교외상대	0.582	0.351	59.1	A	25	3.
	전임교원 1인당 연구비 수혜실적(천원)	5	교외상대	9,522	4,325	4.2	C	93	0.2
재정및운영	대학원 수익율(%)	5	교내상대	12.628		52.7	D	16	2.6
	등록금수입 대비 모금액 비율(%)	4	교내상대	23.575		100.	S	1	4.
	학생정원 1명당 등록금수입 증감(원)	5	교내상대	(419,239)	895,326	63.6	C	16	3.2
	직원 1인당 재학생 수(명)	4	교내상대	68.4		65.3	B	11	2.6
학생	특별과정 운영실적	2	절대	예		100.	S		2.
	(정원내)신입생 경쟁률	2	교외상대	5.235	0.941	62.2	S	13	1.2
	(정원내)신입생 충원율(%)	5	교외상대	94.118	(3.922)	61.5	B	54	3.1
	(정원내)재학생 충원율(%)	5	교외상대	126.168	2.804	93.7	S	3	4.7
	(정원내·외)재학생충원율(%)	5	교외상대	159.813	2.804	87.	S	6	4.3
	학생 등록율(%)	5	교외상대	76.339	(1.438)	31.7	D	110	1.6

4

국제학대학원

대학원명	국제학대학원
학렬	전문대학원
평가등급	5위 / 8개 교내 전문대학원
최종점수	55.4점 / 100점
우수지표	<ul style="list-style-type: none"> · 등록금부담 완화율 · 학생1인당 교외장학금 · 외국인학생 비율 · 학생 총원율
취약지표	<ul style="list-style-type: none"> · 전임교원 강의 담당비율 · 외국인학생 중도탈락 비율 · 정원당 등록금수입 증가율 · 정원내 신입생 경쟁율 · 정원내 신입생 총원율

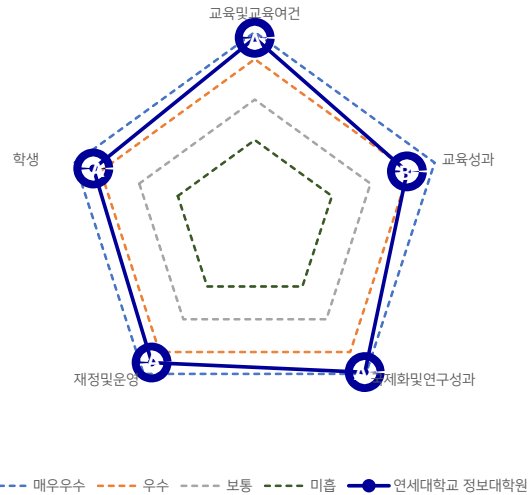


영역	평가지표명	배점	평가방법	실값	전년대비 증감	T점수	평가등급	순위	획득점수
교육	비전임교원 중 강사 강의 담당비율(%)	4	교외상대	40.566	3.899	56.213	B	51	2.249
	강의평가 결과	4	절대	8.620	0.010		C		4.310
교육여건	성적평가의 엄정성	3	교외상대	0.632	0.004	53.105	B	39	1.593
	전임교원 강의담당 비율(%)	4	교외상대	41.111	(4.343)	16.318	D	117	0.653
교육성과	등록금부담 완화율(%)	5	교내상대	3.138	0.131	85.109	S	2	4.255
	재학생 1인당 교외장학금 수혜금액(천원)	5	교외상대	3,495	32	64.830	S	12	3.242
	중도탈락비율(%)	5	교외상대	5.612	0.112	48.256	C	84	2.413
	수업연한 대비 평균졸업소요기간(%)	5	교내상대	1.087		73.892	B	10	3.695
국제화 · 연구성과	진학율(%)	4	교외상대	2.825	(3.754)	50.119	A	37	2.005
	취업율(%)	3	교외상대	68.182	(15.539)	66.8	B	52	2.
	외국인 학생 비율(%)	2	교외상대	62.209	(1.056)	81.8	S	3	1.6
	외국인 학생 중도탈락 비율(%)	2	교외상대	3.629	0.806	50.2	D	100	1.
재정및운영	학점교류 학생 비율(%)	2	교외상대	1.603	1.325	40.	A	24	0.8
	전임교원 1인당 연구실적(편)	5	교외상대	0.241	(0.065)	36.2	B	53	1.8
	전임교원 1인당 연구비 수혜실적(천원)	5	교외상대	29,339	116	13.	C	65	0.7
	대학원 수익율(%)	5	교내상대	39.577		63.3	C	15	3.2
학생	등록금수입 대비 모금액 비율(%)	4	교내상대	3.905		70.1	B	6	2.8
	학생정원 1명당 등록금수입 증감(원)	5	교내상대	(2,386,364)	(2,587,083)	41.3	D	18	2.1
	직원 1인당 재학생 수(명)	4	교내상대	82.6		68.1	B	8	2.7
	특별과정 운영실적	2	절대	아니오		40.	D		0.8
	(정원내)신입생 경쟁률	2	교외상대	1.065	(0.348)	20.1	D	98	0.4
	(정원내)신입생 총원율(%)	5	교외상대	51.087	(13.043)	30.4	D	111	1.5
	(정원내)재학생 총원율(%)	5	교외상대	63.043	(3.804)	38.1	C	97	1.9
(정원내외)재학생총원율(%)	5	교외상대	169.565	(26.087)	92.7	S	2	4.6	
학생 등록율(%)	5	교외상대	90.698	(1.139)	60.2	B	61	3.	

5

정보대학원

대학원명	정보대학원
학렬	전문대학원
평가등급	2위 / 8개 교내 전문대학원
최종점수	60.1점 / 100점
우수지표	· 외국인학생 중도탈락 비율 · 재학생 총원율
취약지표	· 외국인학생 비율 · 중도탈락학생 비율 · 기금 모금액 비율 · 학생 등록율

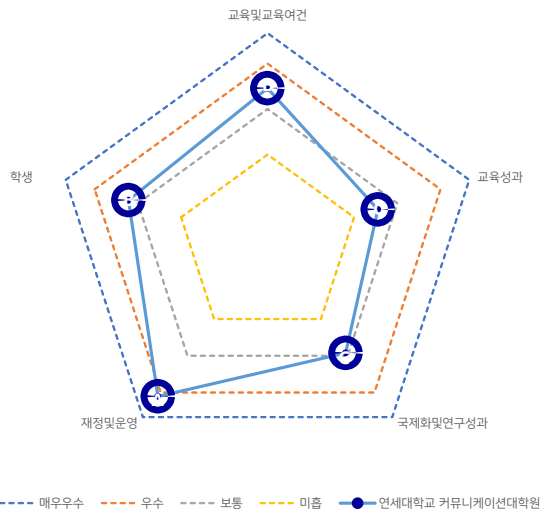


영역	평가지표명	배점	평가방법	실값	전년대비 증감	T점수	평가등급	순위	획득점수
교육	비전임교원 중 강사 강의 담당비율(%)	4	교외상대	51.515	27.191	64.464	A	33	2.579
	강의평가 결과	4	절대	8.680	(0.190)		C		4.340
교육여건	성적평가의 엄정성	3	교외상대	0.608	(0.000)	15.106	C	83	0.453
	전임교원 강의담당 비율(%)	4	교외상대	76.761	4.168	55.825	B	60	2.233
	등록금부담 완화율(%)	5	교내상대	(0.369)	0.140	69.301	B	8	3.465
	재학생 1인당 교외장학금 수혜금액(천원)	5	교외상대	1,260	10	49.041	B	41	2.452
교육성과	중도탈락비율(%)	5	교외상대	4.918	(1.286)	50.256	C	74	2.513
	수업연한 대비 평균졸업소요기간(%)	5	교내상대	1.125		71.921	B	13	3.596
	진학율(%)	4	교외상대	1.087	(2.528)	19.538	B	48	0.782
	취업율(%)	3	교외상대	73.626	(11.374)	72.5	B	45	2.2
국제화	외국인 학생 비율(%)	2	교외상대	0.000	0.000	0.	C	87	0.
	외국인 학생 중도탈락 비율(%)	2	교외상대	0.000	0.000	100.	S	1	2.
연구성과	학점교류 학생 비율(%)	2	교외상대	0.000	0.000	0.	B	38	0.
	전임교원 1인당 연구실적(편)	5	교외상대	0.581	0.210	59.	A	26	3.
	전임교원 1인당 연구비 수혜실적(천원)	5	교외상대	183,670	57,513	53.7	A	21	2.7
	재정및운영	대학원 수익율(%)	5	교내상대	61.382		71.9	B	10
등록금수입 대비 모금액 비율(%)		4	교내상대	0.000		64.1	C	12	2.6
학생정원 1명당 등록금수입 증가율		5	교내상대	(111,013)	198,051	67.1	B	11	3.4
직원 1인당 재학생 수(명)		4	교내상대	49.2		61.6	C	16	2.5
학생		특별과정 운영실적	2	절대	예		100.	S	
	(정원내)신입생 경쟁률	2	교외상대	2.339	(0.323)	44.2	B	47	0.9
	(정원내)신입생 총원율(%)	5	교외상대	90.323	(12.903)	57.1	C	67	2.9
	(정원내)재학생 총원율(%)	5	교외상대	96.774	(18.548)	64.1	B	42	3.2
	(정원내-외)재학생총원율(%)	5	교외상대	150.806	(25.000)	81.7	S	7	4.1
	학생 등록율(%)	5	교외상대	89.904	0.560	56.8	C	66	2.8

6

커뮤니케이션대학원

대학원명	커뮤니케이션대학원
학렬	전문대학원
평가등급	8위 / 8개 교내 전문대학원
최종점수	42.5점 / 100점
우수지표	
취약지표	<ul style="list-style-type: none"> · 중도탈락학생 비율 · 수업연한 대비 졸업기간 · 학생 등록율

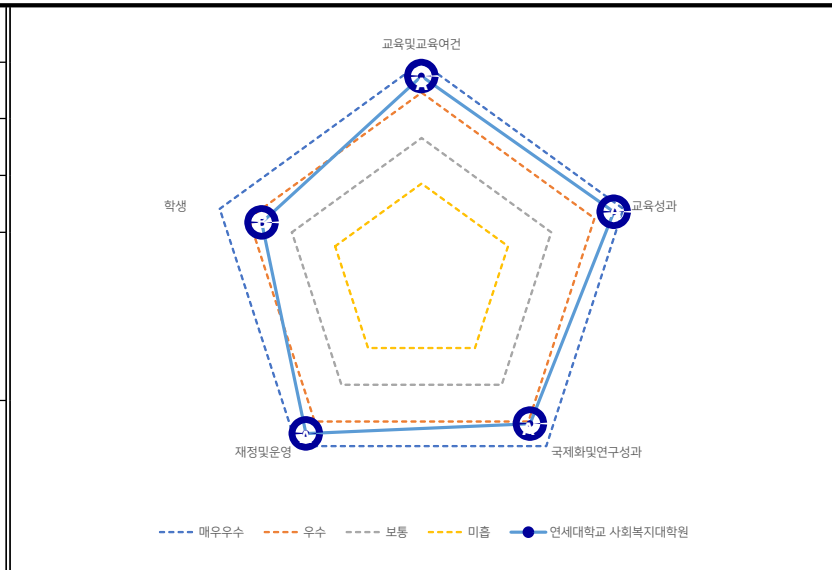


영역	평가지표명	배점	평가방법	실값	전년대비 증감	T점수	평가등급	순위	획득점수
교육	비전임교원 중 강사 강의 담당비율(%)	4	교외상대	52.273	52.273	65.035	A	32	2.601
	강의평가 결과	4	절대	9.000	0.160		B		4.5
교육여건	성적평가의 엄정성	3	교외상대	0.609	(0.008)	16.147	C	80	0.484
	전임교원 강의담당 비율(%)	4	교외상대	63.333	1.858	39.061	C	90	1.562
	등록금부담 완화율(%)	5	교내상대	(2.727)	6.726	58.673	C	17	2.934
	재학생 1인당 교외장학금 수혜금액(천원)	5	교외상대	411	124	16.160	C	79	0.808
	중도탈락비율(%)	5	교외상대	14.737	6.592	17.653	D	119	0.883
교육성과	수업연한 대비 평균졸업소요기간(%)	5	교내상대	1.585		48.052	D	17	2.403
	진학율(%)	4	교외상대	0.000	(13.043)	0.000	B	51	0.
	취업율(%)	3	교외상대	24.242	6.742	23.5	C	91	0.705
	외국인 학생 비율(%)	2	교외상대	1.604	1.078	7.	C	70	0.141
국제화 연구성과	외국인 학생 중도탈락 비율(%)	2	교외상대	100.000	100.000	0.	D	123	0.
	학점교류 학생 비율(%)	2	교외상대	0.000	0.000	0.	B	38	0.
	전임교원 1인당 연구실적(편)	5	교외상대	0.069	0.069	10.5	C	72	0.526
	전임교원 1인당 연구비 수혜실적(천원)	5	교외상대	39,501	(14,136)	17.5	B	56	0.876
재정및운영	대학원 수익율(%)	5	교내상대	74.513		77.1	A	7	3.854
	등록금수입 대비 모금액 비율(%)	4	교내상대	0.000		64.1	C	12	2.574
	학생정원 1명당 등록금수입 증가율	5	교내상대	987,259	(3,211,039)	79.5	A	4	3.976
	직원 1인당 재학생 수(명)	4	교내상대	46.3		61.	C	17	2.441
	특별과정 운영실적	2	절대	아니오		40.	D		0.8
학생	(정원내)신입생 경쟁률	2	교외상대	2.775	0.592	51.1	B	38	1.022
	(정원내)신입생 충원율(%)	5	교외상대	74.648	(40.845)	44.4	C	93	2.221
	(정원내)재학생 충원율(%)	5	교외상대	96.479	(13.010)	63.8	B	44	3.192
	(정원내외)재학생충원율(%)	5	교외상대	97.887	(13.792)	50.5	C	64	2.524
	학생 등록율(%)	5	교외상대	74.332	(6.195)	28.7	D	114	1.433

7

사회복지대학원

대학원명	사회복지대학원
학렬	전문대학원
평가등급	4위 / 8개 교내 전문대학원
최종점수	57.5점 / 100점
우수지표	· 진학률
취약지표	· 성적평가의 엄정성 · 등록금 부담 완화율 · 학생 등록율

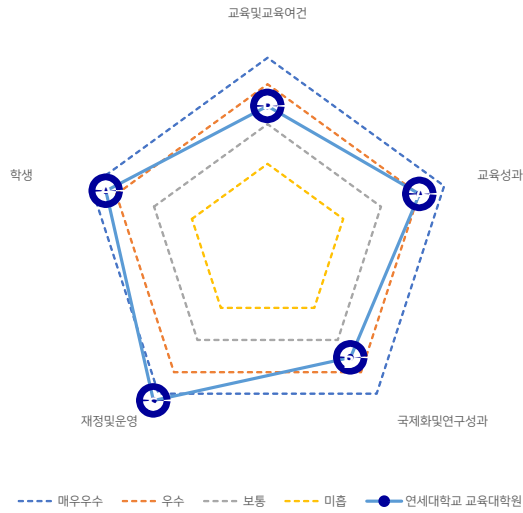


영역	평가지표명	배점	평가방법	실값	전년대비 증감	T점수	평가등급	순위	획득점수
교육	비전임교원 중 강사 강의 담당비율(%)	4	교외상대	80.000	80.000	85.929	A	16	3.437
	강의평가 결과	4	절대	8.990	0.040		B		4.495
교육여건	성적평가의 엄정성	3	교외상대	0.604	(0.001)	8.337	D	103	0.25
	전임교원 강의담당 비율(%)	4	교외상대	66.667	3.030	42.898	C	81	1.716
	등록금부담 완화율(%)	5	교내상대	(5.369)	(8.315)	46.763	D	18	2.338
	재학생 1인당 교외장학금 수혜금액(천원)	5	교외상대	2,282	85	57.264	A	24	2.863
교육성과	중도탈락비율(%)	5	교외상대	3.797	0.572	62.206	B	57	3.11
	수업연한 대비 평균졸업소요기간(%)	5	교내상대	1.439		55.633	C	16	2.782
	진학율(%)	4	교외상대	10.526	0.526	72.092	S	13	2.884
	취업율(%)	3	교외상대	70.588	24.077	70.	B	49	2.101
국제화	외국인 학생 비율(%)	2	교외상대	1.399	0.133	6.1	C	72	0.121
	외국인 학생 중도탈락 비율(%)	2	교외상대	0.000	0.000	100.	S	1	2.
연구성과	학점교류 학생 비율(%)	2	교외상대	0.000	0.000	0.	B	38	0.
	전임교원 1인당 연구실적(편)	5	교외상대	0.609	0.334	60.	A	24	2.998
	전임교원 1인당 연구비 수혜실적(천원)	5	교외상대	24,341	(53,720)	10.8	C	71	0.54
	재정및운영	대학원 수익율(%)	5	교내상대	55.884		69.7	B	11
등록금수입 대비 모금액 비율(%)		4	교내상대	8.851		77.6	A	3	3.193
학생정원 1명당 등록금수입 증가율		5	교내상대	1,375,039	1,312,627	83.9	A	1	4.195
직원 1인당 재학생 수(명)		4	교내상대	40.4		59.9	C	18	2.394
학생	특별과정 운영실적	2	절대	아니오		40.	D		0.8
	(정원내)신입생 경쟁률	2	교외상대	2.075	(0.302)	39.2	B	49	0.784
	(정원내)신입생 충원율(%)	5	교외상대	90.566	(13.208)	57.4	C	63	2.871
	(정원내)재학생 충원율(%)	5	교외상대	103.774	(7.236)	71.	A	18	3.548
	(정원내외)재학생충원율(%)	5	교외상대	106.604	(7.158)	55.6	A	37	2.781
	학생 등록율(%)	5	교외상대	79.021	0.540	35.8	D	106	1.791

8

교육대학원

대학원명	교육대학원
학렬	특수대학원(전문으로 평가)
평가등급	6위 / 8개 교내 전문대학원
최종점수	53.4점 / 100점
우수지표	· 직원1인당 재학생 수 · 재학생 총원율
취약지표	· 성적평가의 엄정성 · 전임교원 강의담당 비율 · 학생1인당 교외장학금

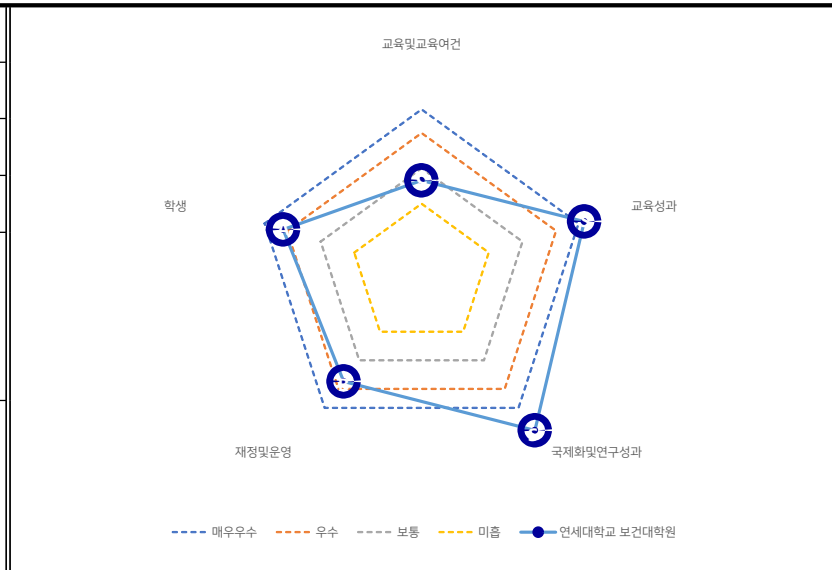


영역	평가지표명	배점	평가방법	실값	전년대비 증감	T점수	평가등급	순위	획득점수
교육	비전임교원 중 강사 강의 담당비율(%)	4	교외상대	62.385	46.343	72.655	A	26	2.906
	강의평가 결과	4	절대	8.910	0.010		B		4.455
교육여건	성적평가의 엄정성	3	교외상대	0.605	(0.007)	8.477	D	102	0.254
	전임교원 강의담당 비율(%)	4	교외상대	44.328	(3.291)	19.610	D	113	0.784
	등록금부담 완화율(%)	5	교내상대	1.481	5.319	77.642	A	4	3.882
	재학생 1인당 교외장학금 수혜금액(천원)	5	교외상대	5	(6)	0.198	D	103	0.01
교육성과	중도탈락비율(%)	5	교외상대	5.405	(0.132)	48.950	C	81	2.448
	수업연한 대비 평균졸업소요기간(%)	5	교내상대	1.095		73.495	B	11	3.675
	진학율(%)	4	교외상대	1.993	1.695	36.190	B	44	1.448
	취업율(%)	3	교외상대	55.479	(2.904)	53.6	C	64	1.607
국제화	외국인 학생 비율(%)	2	교외상대	0.404	(0.088)	1.8	C	84	0.035
	외국인 학생 중도탈락 비율(%)	2	교외상대	0.000	0.000	100.	S	1	2.
연구성과	학점교류 학생 비율(%)	2	교외상대	0.000	0.000	0.	B	38	0.
	전임교원 1인당 연구실적(편)	5	교외상대	0.166	0.138	25.3	B	61	1.263
	전임교원 1인당 연구비 수혜실적(천원)	5	교외상대	15,776	13,143	7.1	C	83	0.354
	재정및운영	대학원 수익율(%)	5	교내상대	79.404		79.	A	5
등록금수입 대비 모금액 비율(%)		4	교내상대	0.043		64.2	C	11	2.577
학생정원 1명당 등록금수입 증가율		5	교내상대	196,115	258,235	70.6	B	8	3.528
직원 1인당 재학생 수(명)		4	교내상대	262.8		100.	S	1	4.
학생	특별과정 운영실적	2	절대	아니오		40.	D		0.8
	(정원내)신입생 경쟁률	2	교외상대	4.041	0.534	56.8	A	23	1.136
	(정원내)신입생 총원율(%)	5	교외상대	99.741	(5.440)	67.9	A	33	3.393
	(정원내)재학생 총원율(%)	5	교외상대	108.290	5.285	76.1	S	8	3.806
	(정원내-외)재학생총원율(%)	5	교외상대	108.912	5.596	57.6	A	30	2.878
	학생 등록율(%)	5	교외상대	84.826	3.172	45.1	C	89	2.256

9

보건대학원

대학원명	교육대학원
학렬	특수대학원(전문으로 평가)
평가등급	1위 / 8개 교내 전문대학원
최종점수	62.3점 / 100점
우수지표	<ul style="list-style-type: none"> · 외국인유학생 중도탈락 비율 · 전임교원 1인당 연구실적 · 전임교원 1인당 연구비실적
취약지표	<ul style="list-style-type: none"> · 강사 강의담당 비율 · 성적평가의 엄정성 · 학생 1인당 교외장학금 · 대학원 수익율

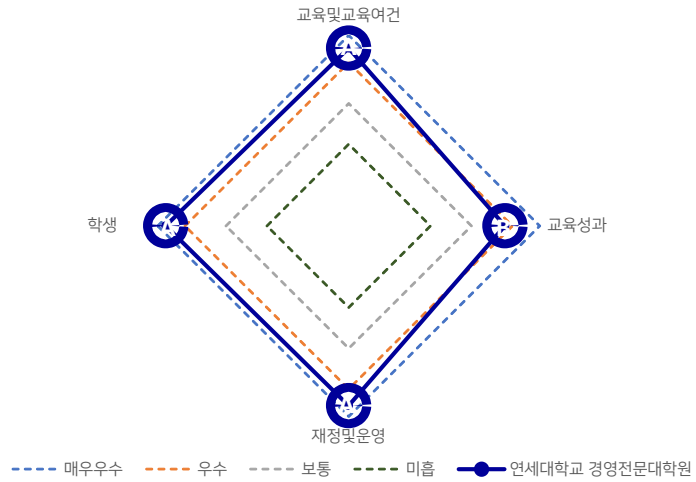


영역	평가지표명	배점	평가방법	실값	전년대비 증감	T점수	평가등급	순위	획득점수
교육	비전임교원 중 강사 강의 담당비율(%)	4	교외상대	0.000	0.000	0.000	C	83	0.
	강의평가 결과	4	절대	8.890	0.210		B		4.445
교육여건	성적평가의 엄정성	3	교외상대	0.605	(0.000)	8.481	D	101	0.254
	전임교원 강의담당 비율(%)	4	교외상대	62.185	(10.859)	37.886	C	94	1.515
	등록금부담 완화율(%)	5	교내상대	0.517	(6.932)	73.294	B	5	3.665
	재학생 1인당 교외장학금 수혜금액(천원)	5	교외상대	0	0	0.000	D	105	0.
교육성과	중도탈락비율(%)	5	교외상대	1.887	(1.094)	80.916	A	28	4.046
	수업연한 대비 평균졸업소요기간(%)	5	교내상대	1.047		75.966	A	3	3.798
	진학율(%)	4	교외상대	2.000	(0.817)	35.951	B	45	1.438
	취업율(%)	3	교외상대	91.406	2.423	91.9	A	20	2.758
국제화	외국인 학생 비율(%)	2	교외상대	5.707	0.316	24.8	B	47	0.496
	외국인 학생 중도탈락 비율(%)	2	교외상대	0.000	0.000	100.	S	1	2.
연구성과	학점교류 학생 비율(%)	2	교외상대	0.000	0.000	0.	B	38	0.
	전임교원 1인당 연구실적(편)	5	교외상대	1.707	0.125	97.6	S	3	4.879
	전임교원 1인당 연구비 수혜실적(천원)	5	교외상대	1,227,261	906,164	100.	S	1	5.
	대학원 수익율(%)	5	교내상대	(0.886)		47.4	D	18	2.369
재정및운영	등록금수입 대비 모금액 비율(%)	4	교내상대	0.000		64.1	C	12	2.944
	학생정원 1명당 등록금수입 증가율	5	교내상대	226,190	44,074	70.9	B	7	3.545
	직원 1인당 재학생 수(명)	4	교내상대	66.3		64.9	C	13	2.597
	학생	특별과정 운영실적	2	절대	예		100.	S	
학생	(정원내)신입생 경쟁률	2	교외상대	2.967	0.108	51.4	A	36	1.029
	(정원내)신입생 충원율(%)	5	교외상대	101.667	(2.500)	70.	A	22	3.502
	(정원내)재학생 충원율(%)	5	교외상대	99.000	(3.667)	66.3	A	33	3.315
	(정원내외)재학생충원율(%)	5	교외상대	115.000	(2.333)	60.6	A	22	3.029
	학생 등록율(%)	5	교외상대	93.750	(1.129)	73.3	A	33	3.663

10

경영전문대학원

대학원명	경영전문대학원
학렬	전문대학원(특수로 평가)
평가등급	3위 / 10개 교내 특수대학원
최종점수	62.9점 / 100점
우수지표	· 정원내 신입생 경쟁률 · 학생 충원율
취약지표	· 강의평가 결과

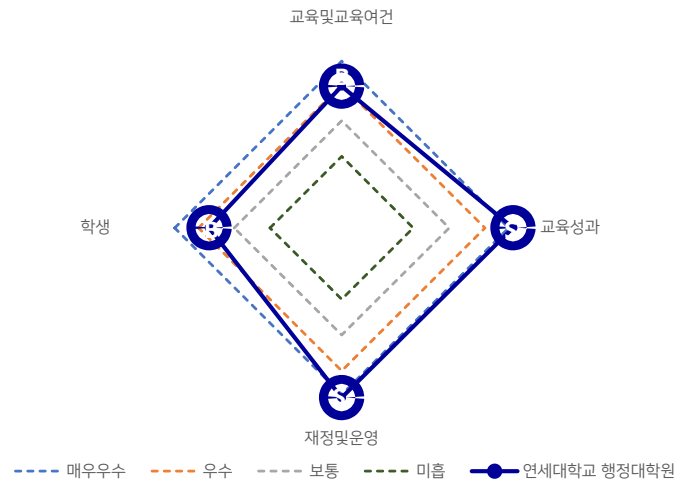


영역	평가지표명	배점	평가방법	실값	전년대비 증감	T점수	평가등급	순위	획득점수
교육	비전임교원 중 강사 강의 담당비율(%)	5	교외상대	44.444	6.209	59.136	B	48	2.957
	강의평가 결과	5	절대	8.280	0.050		D		4.140
교육여건	성적평가의 엄정성	3	교외상대	0.606	(0.004)	10.991	C	95	0.330
	전임교원 강의담당 비율(%)	2	교외상대	83.686	(4.943)	68.601	B	43	1.372
	등록금부담 완화율(%)	5	교내상대	(1.339)	(0.469)	64.928	C	14	3.246
	재학생 1인당 교외장학금 수혜금액(천원)	5	교외상대	253	86	9.937	C	85	0.497
	중도탈락비율(%)	7	교외상대	2.712	0.345	73.290	B	42	5.130
교육성과	수업연한 대비 평균졸업소요기간(%)	8	교내상대	1.013		77.727	A	1	6.218
	진학율(%)	5	교외상대	0.000	0.000	0.	B	51	0.000
	재정	대학원 수익율(%)	10	교내상대	66.106		73.761	B	8
운영	등록금수입 대비 모금액 비율(%)	5	교내상대	4.274		71.822	B	5	3.591
	학생정원 1명당 등록금수입 증가율	5	교내상대	(134,408)	531,119	66.819	B	12	3.341
	직원 1인당 재학생 수(명)	5	교내상대	106.4		72.729	B	5	3.636
학생	특별과정 운영실적	5	절대	예		100.	S		5.000
	(정원내)신입생 경쟁률	5	교외상대	2.358	0.362	57.748	S	38	2.887
	(정원내)신입생 충원율(%)	5	교외상대	97.276	(0.389)	62.492	A	103	3.125
	(정원내)재학생 충원율(%)	5	교외상대	93.191	2.529	69.481	A	92	3.474
	(정원내외)재학생충원율(%)	5	교외상대	109.339	7.782	51.251	S	33	2.563
	학생 등록율(%)	5	교외상대	94.137	(0.257)	81.288	A	48	4.064

11

행정대학원

대학원명	행정대학원
학렬	특수대학원
평가등급	2위 / 10개 교내 특수대학원
최종점수	63.4점 / 100점
우수지표	· 성적평가의 엄정성
취약지표	· 학생등록율

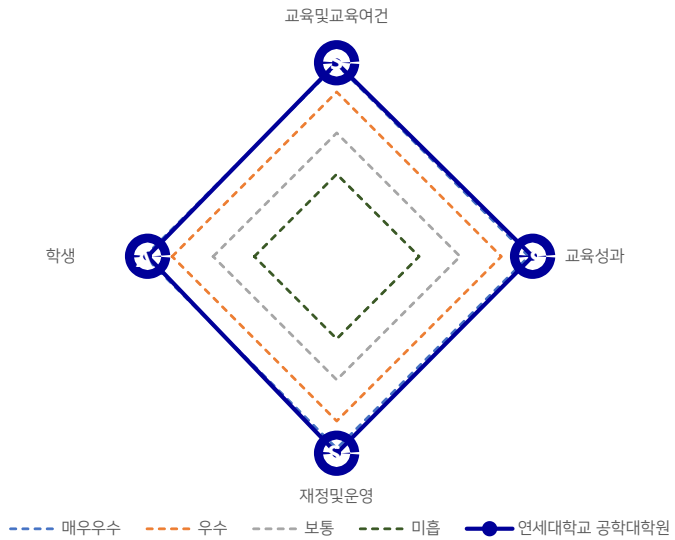


영역	평가지표명	배점	평가방법	실값	전년대비 증감	T점수	평가등급	순위	획득점수
교육	비전임교원 중 강사 강의 담당비율(%)	5	교외상대	7.692	7.692	8.405	C	301	0.42
	강의평가 결과	5	절대	9.000	(0.010)		B		4.5
교육여건	성적평가의 엄정성	3	교외상대	0.623	0.005	60.003	S	36	1.8
	전임교원 강의담당 비율(%)	2	교외상대	75.701	2.624	73.342	A	91	1.467
	등록금부담 완화율(%)	5	교내상대	(0.265)	(0.072)	69.771	B	7	3.489
	재학생 1인당 교외장학금 수혜금액(천원)	5	교외상대	0	0	0.	B	141	0.
	중도탈락비율(%)	7	교외상대	3.043	(1.355)	74.083	A	86	5.186
교육성과	수업연한 대비 평균졸업소요기간(%)	8	교내상대	1.073		74.646	B	7	5.972
	진학율(%)	5	교외상대	1.449	1.449	50.919	A	66	2.546
	대학원 수익율(%)	10	교내상대	80.096		79.272	A	4	7.927
재정	등록금수입 대비 모금액 비율(%)	5	교내상대	0.060		64.446	C	12	3.222
	학생정원 1명당 등록금수입 증가율	5	교내상대	1,300,170	640,450	83.056	A	2	4.153
운영	직원 1인당 재학생 수(명)	5	교내상대	113.7		74.151	B	4	3.708
	특별과정 운영실적	5	절대	예		100.	S		5.
학생	(정원내)신입생 경쟁률	5	교외상대	1.720	0.250	53.265	A	74	2.663
	(정원내)신입생 총원율(%)	5	교외상대	91.463	(8.537)	59.016	B	138	2.951
	(정원내)재학생 총원율(%)	5	교외상대	90.000	(2.683)	65.528	B	126	3.276
	(정원내외)재학생총원율(%)	5	교외상대	97.073	(1.951)	50.322	B	131	2.516
	학생 등록율(%)	5	교외상대	84.681	(3.580)	51.106	C	231	2.555

12

공학대학원

대학원명	공학대학원
학렬	특수대학원
평가등급	1위 / 10개 교내 특수대학원
최종점수	67.5점 / 100점
우수지표	· 학생 등록율 · 직원1인당 재학생 수
취약지표	· 성적평가의 엄정성 · 학생1인당 교외장학금

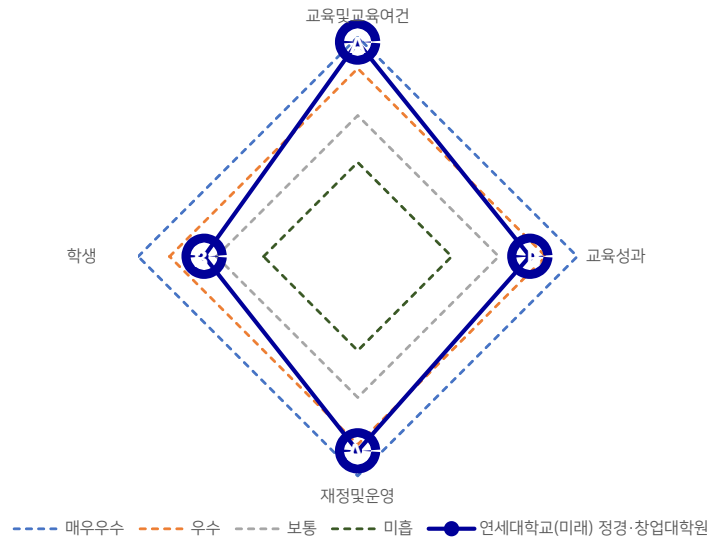


영역	평가지표명	배점	평가방법	실값	전년대비 증감	T점수	평가등급	순위	획득점수
교육	비전임교원 중 강사 강의 담당비율(%)	5	교외상대	59.610	46.748	63.076	B	139	3.154
	강의평가 결과	5	절대	8.970	0.000		B		4.485
교육여건	성적평가의 엄정성	3	교외상대	0.606	(0.005)	27.197	C	239	0.816
	전임교원 강의담당 비율(%)	2	교외상대	74.539	(2.095)	71.306	A	101	1.426
	등록금부담 완화율(%)	5	교내상대	(0.523)	(0.333)	68.609	B	11	3.43
	재학생 1인당 교외장학금 수혜금액(천원)	5	교외상대	0	0	0.	B	141	0.
	중도탈락비율(%)	7	교외상대	2.610	(1.465)	77.774	A	75	5.444
교육성과	수업연한 대비 평균졸업소요기간(%)	8	교내상대	1.048		75.932	A	4	6.075
	진학율(%)	5	교외상대	0.877	0.392	42.487	A	81	2.124
	재정	대학원 수익율(%)	10	교내상대	80.963		79.614	A	3
운영	등록금수입 대비 모금액 비율(%)	5	교내상대	0.059		64.446	C	13	3.222
	학생정원 1명당 등록금수입 증가율	5	교내상대	854,706	(154,298)	78.014	A	6	3.901
	직원 1인당 재학생 수(명)	5	교내상대	146.0		80.441	A	3	4.022
학생	특별과정 운영실적	5	절대	예		100.	S		5.
	(정원내)신입생 경쟁률	5	교외상대	2.182	0.381	56.514	A	43	2.826
	(정원내)신입생 총원율(%)	5	교외상대	95.763	(5.508)	61.587	A	110	3.079
	(정원내)재학생 총원율(%)	5	교외상대	98.757	3.221	75.234	A	57	3.762
	(정원내외)재학생총원율(%)	5	교외상대	103.730	1.766	51.056	A	47	2.553
	학생 등록율(%)	5	교외상대	94.959	1.811	84.751	S	32	4.238

13

정경·창업대학원

대학원명	정경·창업대학원
학렬	특수대학원
평가등급	8위 / 10개 교내 특수대학원
최종점수	56.1점 / 100점
우수지표	<ul style="list-style-type: none"> · 강의평가 결과 · 학생 충원율
취약지표	<ul style="list-style-type: none"> · 정원내 신입생 경쟁율 · 정원내 신입생 충원율 · 정원내 재학생 충원율

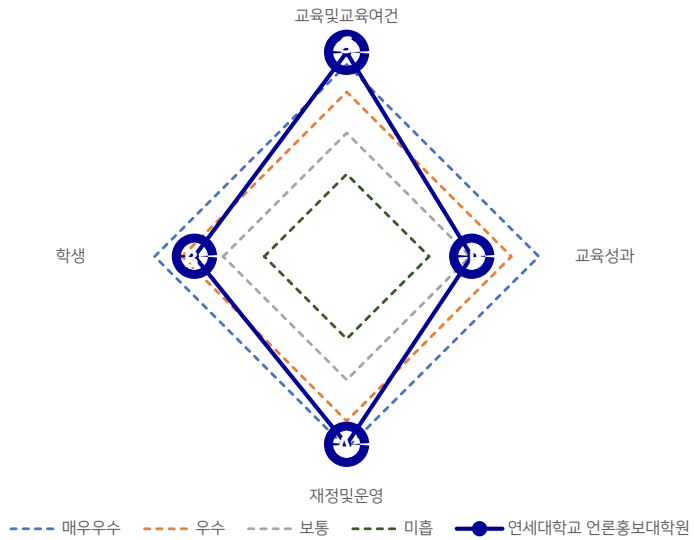


영역	평가지표명	배점	평가방법	실값	전년대비 증감	T점수	평가등급	순위	획득점수
교육	비전임교원 중 강사 강의 담당비율(%)	5	교외상대	38.333	(28.810)	41.472	C	212	2.074
	강의평가 결과	5	절대	9.720	0.180		S		4.86
교육여건	성적평가의 엄정성	3	교외상대	0.618	0.004	56.181	A	59	1.685
	전임교원 강의담당 비율(%)	2	교외상대	62.733	(1.553)	58.002	B	158	1.16
	등록금부담 완화율(%)	5	교내상대	(1.542)	2.666	64.013	C	15	3.201
	재학생 1인당 교외장학금 수혜금액(천원)	5	교외상대	0	(70)	0.	B	141	0.
	중도탈락비율(%)	7	교외상대	3.495	2.533	70.944	A	102	4.966
교육성과	수업연한 대비 평균졸업소요기간(%)	8	교내상대	1.068		74.904	B	6	5.992
	진학율(%)	5	교외상대	0.000	0.000	0.	A	91	0.
	재정	대학원 수익율(%)	10	교내상대	50.951		67.791	B	13
운영	등록금수입 대비 모금액 비율(%)	5	교내상대	0.174		64.647	C	9	3.232
	학생정원 1명당 등록금수입 증가율	5	교내상대	1,286,832	4,585,234	82.905	A	3	4.145
	직원 1인당 재학생 수(명)	5	교내상대	66.4		64.93	C	12	3.247
학생	특별과정 운영실적	5	절대	예		100.	S		5.
	(정원내)신입생 경쟁률	5	교외상대	0.875	0.034	33.002	C	267	1.65
	(정원내)신입생 충원율(%)	5	교외상대	105.682	42.045	68.193	S	28	3.41
	(정원내)재학생 충원율(%)	5	교외상대	68.182	(12.273)	45.56	C	251	2.278
	(정원내외)재학생충원율(%)	5	교외상대	141.818	(7.727)	51.86	S	15	2.593
	학생 등록율(%)	5	교외상대	86.188	(2.253)	55.915	C	207	2.796

14

언론홍보대학원

대학원명	언론홍보대학원
학렬	특수대학원
평가등급	7위 / 10개 교내 특수대학원
최종점수	60.9점 / 100점
우수지표	<ul style="list-style-type: none"> · 성적평가의 엄정성 · 정원내 신입생 경쟁률
취약지표	<ul style="list-style-type: none"> · 강의평가 결과 · 전임교원 강의담당 비율 · 학생 등록율

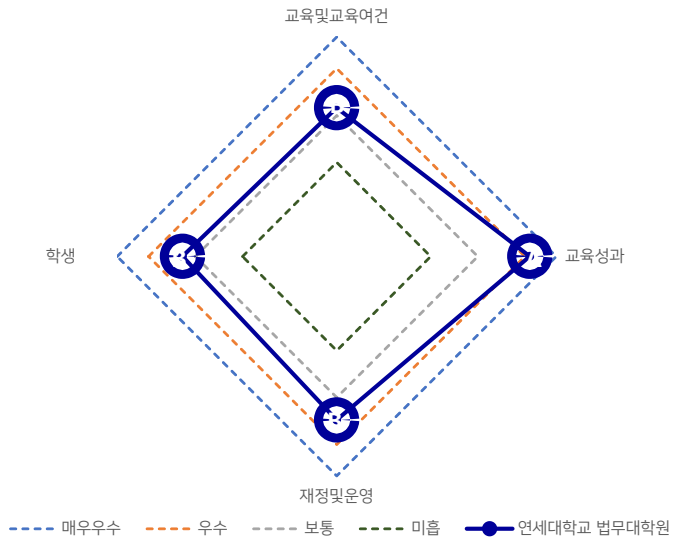


영역	평가지표명	배점	평가방법	실값	전년대비 증감	T점수	평가등급	순위	획득점수
교육	비전임교원 중 강사 강의 담당비율(%)	5	교외상대	78.947	78.947	81.233	A	84	4.062
	강의평가 결과	5	절대	8.250	0.220		D		4.125
교육여건	성적평가의 엄정성	3	교외상대	0.623	0.000	60.051	S	35	1.802
	전임교원 강의담당 비율(%)	2	교외상대	24.000	(17.667)	21.57	D	329	0.431
	등록금부담 완화율(%)	5	교내상대	(0.441)	(0.050)	68.976	B	9	3.449
	재학생 1인당 교외장학금 수혜금액(천원)	5	교외상대	0	0	0.	B	141	0.
교육성과	중도탈락비율(%)	7	교외상대	5.634	(1.403)	52.026	C	214	3.642
	수업연한 대비 평균졸업소요기간(%)	8	교내상대	1.113		72.556	B	12	5.804
	진학율(%)	5	교외상대	0.000	0.000	0.	A	91	0.
재정	대학원 수익율(%)	10	교내상대	82.368		80.167	A	1	8.017
	등록금수입 대비 모금액 비율(%)	5	교내상대	0.772		65.694	B	8	3.285
운영	학생정원 1명당 등록금수입 증가율	5	교내상대	879,264	580,138	78.292	A	5	3.915
	직원 1인당 재학생 수(명)	5	교내상대	81.8		67.931	B	9	3.397
학생	특별과정 운영실적	5	절대	예		100.	S		5.
	(정원내)신입생 경쟁률	5	교외상대	2.552	0.371	59.113	S	32	2.956
	(정원내)신입생 총원율(%)	5	교외상대	97.143	4.762	63.036	A	94	3.152
	(정원내)재학생 총원율(%)	5	교외상대	84.952	(5.333)	60.363	B	161	3.018
	(정원내외)재학생총원율(%)	5	교외상대	87.238	(4.952)	49.725	B	172	2.486
	학생 등록율(%)	5	교외상대	78.694	(6.517)	46.656	C	301	2.333

15

법무대학원

대학원명	법무대학원
학렬	특수대학원
평가등급	9위 / 10개 교내 특수대학원
최종점수	55.3점 / 100점
우수지표	
취약지표	<ul style="list-style-type: none"> · 강사 강의담당 비율 · 전임교원 강의담당 비율 · 학생충원율

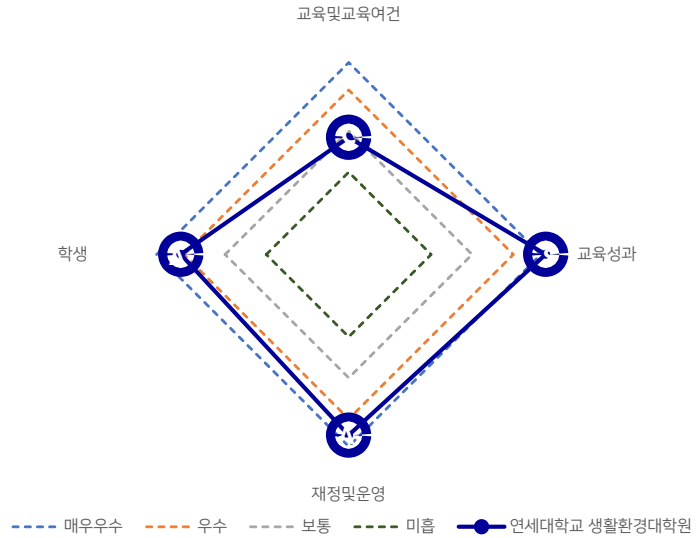


영역	평가지표명	배점	평가방법	실값	전년대비 증감	T점수	평가등급	순위	획득점수
교육	비전임교원 중 강사 강의 담당비율(%)	5	교외상대	8.824	(7.843)	9.546	C	299	0.477
	강의평가 결과	5	절대	9.180	0.090		A		4.59
교육여건	성적평가의 엄정성	3	교외상대	0.604	(0.000)	19.82	C	272	0.595
	전임교원 강의담당 비율(%)	2	교외상대	46.032	11.486	41.785	C	235	0.836
	등록금부담 완화율(%)	5	교내상대	(0.628)	(1.311)	68.133	B	12	3.407
	재학생 1인당 교외장학금 수혜금액(천원)	5	교외상대	0	0	0.	B	141	0.
	중도탈락비율(%)	7	교외상대	1.681	(0.719)	85.688	A	41	5.998
교육성과	수업연한 대비 평균졸업소요기간(%)	8	교내상대	1.054		75.608	A	5	6.049
	진학율(%)	5	교외상대	0.000	(1.136)	0.	A	91	0.
	대학원 수익율(%)	10	교내상대	82.067		80.048	A	2	8.005
재정	등록금수입 대비 모금액 비율(%)	5	교내상대	0.000		64.342	C	15	3.217
	학생정원 1명당 등록금수입 증가율	5	교내상대	(350,384)	(665,944)	64.374	C	15	3.219
운영	직원 1인당 재학생 수(명)	5	교내상대	155.3		82.259	A	2	4.113
	특별과정 운영실적	5	절대	아니오		40.	D		2.
학생	(정원내)신입생 경쟁률	5	교외상대	1.333	0.381	50.554	B	134	2.528
	(정원내)신입생 충원율(%)	5	교외상대	97.619	35.714	63.324	A	90	3.166
	(정원내)재학생 충원율(%)	5	교외상대	73.016	9.841	49.278	C	218	2.464
	(정원내외)재학생충원율(%)	5	교외상대	73.968	9.841	42.583	C	240	2.129
	학생 등록율(%)	5	교외상대	83.813	(1.061)	49.691	C	247	2.485

16

생활환경대학원

대학원명	생활환경대학원
학렬	특수대학원
평가등급	5위 / 10개 교내 특수대학원
최종점수	61.1점 / 100점
우수지표	<ul style="list-style-type: none"> · 진학률 · 정원내 신입생 경쟁률 · 정원내 신입생 총원율
취약지표	<ul style="list-style-type: none"> · 전임교원 강의담당 비율 · 학생등록율

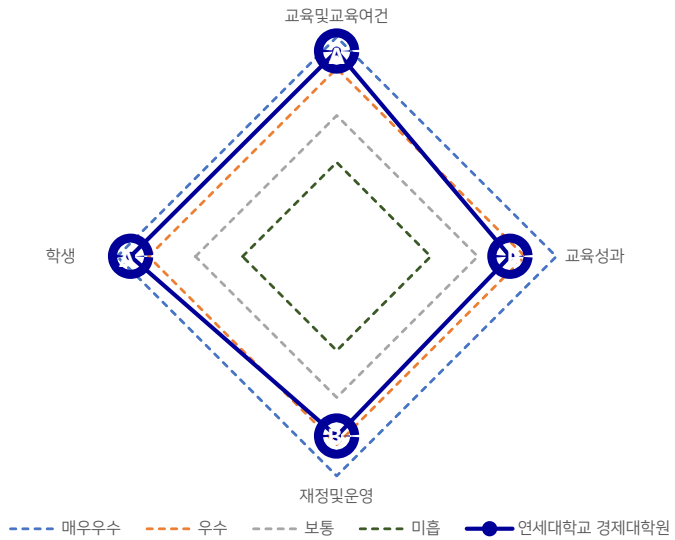


영역	평가지표명	배점	평가방법	실값	전년대비 증감	T점수	평가등급	순위	획득점수
교육	비전임교원 중 강사 강의 담당비율(%)	5	교외상대	10.390	7.687	11.353	C	295	0.568
	강의평가 결과	5	절대	8.510	(0.090)		C		4.255
교육여건	성적평가의 엄정성	3	교외상대	0.603	(0.005)	15.557	C	300	0.467
	전임교원 강의담당 비율(%)	2	교외상대	18.085	(4.832)	16.254	D	347	0.325
	등록금부담 완화율(%)	5	교내상대	(0.477)	(0.387)	68.817	B	10	3.441
	재학생 1인당 교외장학금 수혜금액(천원)	5	교외상대	11	5	3.011	B	116	0.151
	중도탈락비율(%)	7	교외상대	3.004	(0.474)	74.417	A	84	5.209
교육성과	수업연한 대비 평균졸업소요기간(%)	8	교내상대	1.139		71.218	B	14	5.697
	진학율(%)	5	교외상대	6.579	5.064	56.211	S	18	2.811
	재정	대학원 수익율(%)	10	교내상대	64.284		73.043	B	9
운영	등록금수입 대비 모금액 비율(%)	5	교내상대	8.606		79.406	A	3	3.97
	학생정원 1명당 등록금수입 증가율	5	교내상대	97,152	560,314	69.44	B	9	3.472
	직원 1인당 재학생 수(명)	5	교내상대	80.0		67.583	B	10	3.379
학생	특별과정 운영실적	5	절대	예		100.	S		5.
	(정원내)신입생 경쟁률	5	교외상대	2.827	(0.240)	60.435	S	24	3.022
	(정원내)신입생 총원율(%)	5	교외상대	106.667	5.333	68.788	S	21	3.439
	(정원내)재학생 총원율(%)	5	교외상대	98.133	(1.600)	73.852	A	66	3.693
	(정원내외)재학생총원율(%)	5	교외상대	98.133	(1.600)	50.358	B	129	2.518
	학생 등록율(%)	5	교외상대	78.970	(1.288)	46.82	C	296	2.341

17

경제대학원

대학원명	경제대학원
학렬	특수대학원
평가등급	6위 / 10개 교내 특수대학원
최종점수	61점 / 100점
우수지표	· 수업연한 대비 졸업소요기간 · 정원내 신입생 충원율
취약지표	· 기금 모금액

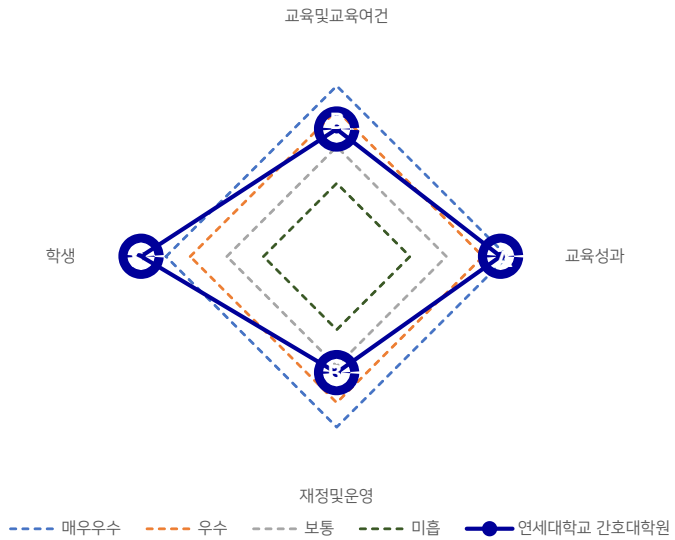


영역	평가지표명	배점	평가방법	실값	전년대비 증감	T점수	평가등급	순위	획득점수
교육	비전임교원 중 강사 강의 담당비율(%)	5	교외상대	46.667	23.262	50.923	B	176	2.546
	강의평가 결과	5	절대	8.690	(0.040)		C		4.345
교육여건	성적평가의 엄정성	3	교외상대	0.611	(0.001)	50.184	B	143	1.506
	전임교원 강의담당 비율(%)	2	교외상대	37.500	(9.091)	33.703	C	274	0.674
	등록금부담 완화율(%)	5	교내상대	(0.247)	0.131	69.849	B	6	3.492
	재학생 1인당 교외장학금 수혜금액(천원)	5	교외상대	0	(25)	0.	B	141	0.
	중도탈락비율(%)	7	교외상대	3.667	(2.019)	68.777	A	114	4.814
교육성과	수업연한 대비 평균졸업소요기간(%)	8	교내상대	1.016		77.569	A	2	6.205
	진학율(%)	5	교외상대	0.000	0.000	0.	A	91	0.
	대학원 수익율(%)	10	교내상대	53.104		68.639	B	12	6.864
재정	등록금수입 대비 모금액 비율(%)	5	교내상대	0.000		64.342	C	15	3.217
	학생정원 1명당 등록금수입 증가율	5	교내상대	(296,256)	113,930	64.987	C	14	3.249
운영	직원 1인당 재학생 수(명)	5	교내상대	60.0		63.687	C	15	3.184
	특별과정 운영실적	5	절대	예		100.	S		5.
학생	(정원내)신입생 경쟁률	5	교외상대	1.800	0.248	53.83	A	61	2.692
	(정원내)신입생 충원율(%)	5	교외상대	100.952	(3.810)	64.69	A	68	3.234
	(정원내)재학생 충원율(%)	5	교외상대	97.905	(0.381)	74.354	A	63	3.718
	(정원내외)재학생충원율(%)	5	교외상대	98.286	(8.381)	50.363	B	128	2.518
	학생 등록율(%)	5	교외상대	91.815	(1.518)	73.876	A	90	3.694

18

간호대학원

대학원명	간호대학원
학렬	특수대학원
평가등급	4위 / 10개 교내 특수대학원
최종점수	61.8점 / 100점
우수지표	<ul style="list-style-type: none"> · 정원내 신입생 경쟁률 · 정원내 재학생 총원율 · 학생 등록율
취약지표	<ul style="list-style-type: none"> · 등록금수입 증가율

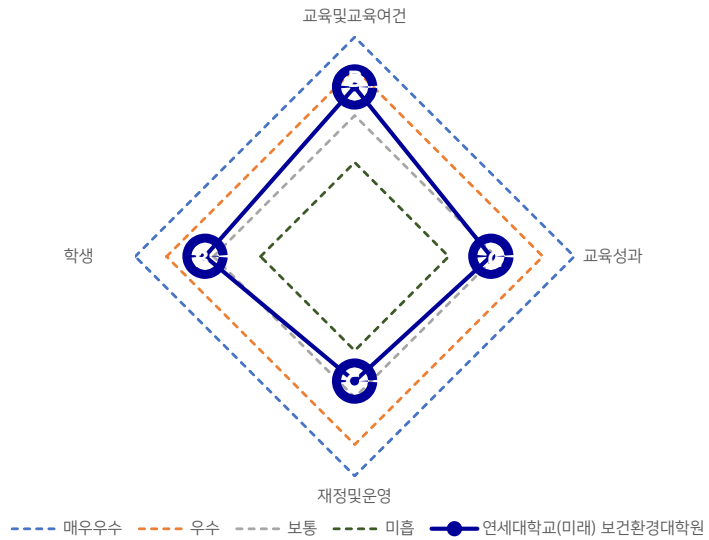


영역	평가지표명	배점	평가방법	실값	전년대비 증감	T점수	평가등급	순위	획득점수
교육	비전임교원 중 강사 강의 담당비율(%)	5	교외상대	22.872	22.872	24.992	C	256	1.25
	강의평가 결과	5	절대	8.870	0.040		B		4.435
교육여건	성적평가의 엄정성	3	교외상대	0.603	(0.026)	13.963	D	311	0.419
	전임교원 강의담당 비율(%)	2	교외상대	60.085	(26.744)	55.017	B	172	1.1
	등록금부담 완화율(%)	5	교내상대	(1.545)	(1.899)	64.002	C	16	3.2
	재학생 1인당 교외장학금 수혜금액(천원)	5	교외상대	15	1	4.128	A	109	0.206
	중도탈락비율(%)	7	교외상대	0.000	(0.617)	100.	S	1	7.
교육성과	수업연한 대비 평균졸업소요기간(%)	8	교내상대	1.073		74.597	B	8	5.968
	진학율(%)	5	교외상대	0.000	(1.754)	0.	A	91	0.
	재정	대학원 수익율(%)	10	교내상대	75.458		77.445	A	6
운영	등록금수입 대비 모금액 비율(%)	5	교내상대	0.118		64.548	C	11	3.227
	학생정원 1명당 등록금수입 증가율	5	교내상대	(174,850)	(342,325)	66.361	B	13	3.318
	직원 1인당 재학생 수(명)	5	교내상대	83.9		68.341	B	7	3.417
학생	특별과정 운영실적	5	절대	아니오		40.	D		2.
	(정원내)신입생 경쟁률	5	교외상대	3.640	0.000	66.089	S	11	3.304
	(정원내)신입생 총원율(%)	5	교외상대	100.000	0.000	64.12	A	71	3.206
	(정원내)재학생 총원율(%)	5	교외상대	120.800	0.000	98.019	S	3	4.901
	(정원내외)재학생총원율(%)	5	교외상대	120.800	0.000	51.138	S	38	2.557
	학생 등록율(%)	5	교외상대	97.419	0.000	91.763	S	15	4.588

19

보건환경대학원

대학원명	보건환경대학원
학렬	특수대학원
평가등급	10위 / 10개 교내 특수대학원
최종점수	50.7점 / 100점
우수지표	
취약지표	· 중도탈락 학생 비율 · 학생충원율



영역	평가지표명	배점	평가방법	실값	전년대비 증감	T점수	평가등급	순위	획득점수
교육	비전임교원 중 강사 강의 담당비율(%)	5	교외상대	12.500	(11.890)	13.523	C	285	0.676
	강의평가 결과	5	절대	9.320	0.490		A		4.66
교육여건	성적평가의 엄정성	3	교외상대	0.607	0.004	29.595	C	224	0.888
	전임교원 강의담당 비율(%)	2	교외상대	69.231	(0.455)	65.324	B	130	1.306
	등록금부담 완화율(%)	5	교내상대	(0.887)	(2.047)	66.968	B	13	3.348
	재학생 1인당 교외장학금 수혜금액(천원)	5	교외상대	0	0	0.	B	141	0.
교육성과	중도탈락비율(%)	7	교외상대	6.364	2.090	49.722	C	234	3.481
	수업연한 대비 평균졸업소요기간(%)	8	교내상대	1.159		70.164	B	15	5.613
	진학율(%)	5	교외상대	0.000	0.000	0.	A	91	0.
재정	대학원 수익율(%)	10	교내상대	50.000		67.416	B	14	6.742
	등록금수입 대비 모금액 비율(%)	5	교내상대	0.164		64.629	C	10	3.231
운영	학생정원 1명당 등록금수입 증가율	5	교내상대	(693,644)	(518,446)	60.489	C	17	3.024
	직원 1인당 재학생 수(명)	5	교내상대	64.0		64.466	C	14	3.223
학생	특별과정 운영실적	5	절대	아니오		40.	D		2.
	(정원내)신입생 경쟁률	5	교외상대	0.872	0.064	33.23	C	263	1.662
	(정원내)신입생 충원율(%)	5	교외상대	76.596	(2.128)	50.125	C	215	2.506
	(정원내)재학생 충원율(%)	5	교외상대	74.104	(6.747)	49.517	C	216	2.476
	(정원내외)재학생충원율(%)	5	교외상대	76.494	(7.761)	43.601	C	231	2.18
	학생 등록율(%)	5	교외상대	91.429	1.429	73.369	A	96	3.668

5 세부 평가지표 설명

가. 평가지표 요약

영역	평가지표명	평가방법 및 기준
교육· 교육여건	강의평가 결과	- 활용자료: 기준연도 1,2학기 강의평가 결과 - 강의평가 5점 환산점수 적용
	전임교원 강의담당 비율	- 활용자료: 정보공시 12-나-2. 교원 강의 담당 비율 - 당해연도 1학기 및 전년도 2학기 기준 - 전임교원강의담당학점 ÷ 강의담당학점총계 × 100(%)
	비전임교원 강의 중 강사 담당비율	- 활용자료: 정보공시 12-나-2. 교원 강의 담당 비율 - 당해연도 1학기 및 전년도 2학기 기준 - 강사(시간강사)강의담당학점 ÷ 비전임교원강의담당학점총계 × 100(%)
	성적평가의 엄정성	- 활용자료: 정보공시 2-가-1 성적 평가 분포 - $1 - [0.4 \times (90\text{점 이상 취득 비율}) + 0.3 \times (80 \sim 89\text{점 취득 비율}) + 0.2 \times (70 \sim 79\text{점 취득 비율})]$
	등록금부담 완화율	- 활용자료: 대학원별 등록금수입명세서 / 정보공시 장학금수혜현황 - 전년도등록금부담율 - 금년도등록금부담율* * 등록금부담율: (등록금수입-교외장학금-교내장학금) ÷ 등록금수입
	재학생 1인당 교외장학금 수혜금액	- 활용자료: 정보공시 12-다-1. 장학금수혜현황 - 교외장학금합계 ÷ 재학생
재정·운영	대학원 수익율	- 활용자료: 재무회계팀 결산원장 / 설문조사 - 각 대학원별 지출(전계정) ÷ 각 대학원별 수입(등록금+비학위수입) × 100
	직원 1명당 등록금수입 증가율	- 활용자료: 대학원별 등록금수입명세서 / 정보공시 재학생총원현황 - (금년도1인당등록금수입 - 전년도1인당등록금수입) ÷ 전년도1인당등록금수입 * 1인당등록금수입: 등록금수입 ÷ 학생정원
	등록금수입 대비 모금비율	- 활용자료: 재무회계팀 기금장부 원장 / 각 대학원 설문조사 - 기준연도 적립기금 중 전기이월, 이자적립, 예산배정적립 및 기금대체금액은 제외함 - 기준연도 기부적립금 ÷ 기준연도 등록금 수입
	특별과정 운영 실적	- 활용자료: 정보공시 주문식 교육과정 운영 여부 - 운영시 S, 미운영시 D
	직원 1인당 재학생 수	- 활용자료: 각 대학원 설문조사 - 재학생수 / 담당 직원(전임은 1, 겸직은 0.5)
교육성과	수업연한 대비 평균 졸업소요기간	- 활용자료: 학사포털 졸업생 데이터베이스 - 기준연도 졸업생(기준연도 2월 기준연도-1 8월)의 졸업소요기간(졸업연월-입학연월)의 평균
	중도탈락생 비율	- 활용자료: 정보공시 4-사.중도탈락 학생현황 - (중도탈락학생수 ÷ 재적학생수) × 100(%)
	진학율	- 활용자료: 정보공시 5-나-1. 졸업생의 진학현황 - 진학자수 ÷ 진학대상자수 × 100(%)
	취업율	- 활용자료: 정보공시 5-다-1. 졸업생의 취업현황 - 취업자수 ÷ 취업대상자수 × 100(%)

영역	평가지표명	평가방법 및 기준
연구성과	전임교원 1인당 연구실적	- 활용자료: 정보공시 7-가. 전임교원의 연구 실적 - SCI급·SCOPUS학술지논문÷전임교원수
	전임교원 1인당 연구비 수혜실적	- 활용자료: 정보공시 12-가. 연구비 수혜 실적 - (교·내외연구비+대응자금,천원)÷전임교원수
국제화	외국인 학생 비율	- 활용자료: 정보공시 4-바-1.외국인 유학생 현황 - 외국인유학생(재적)÷정원내재학생×100(%)
	외국인 학생 중도탈락 비율	- 활용자료: 정보공시 4-바-2.외국인 유학생 중도탈락 현황 - 외국인중도탈락생÷외국인재적학생×100(%)
	학점교류 학생 비율	- 활용자료: 정보공시 12-라-2.외국대학과의 교류현황 - 학점교류학생수/재학생수×100(%)
학생	(정원내)신입생 경쟁률	- 활용자료: 정보공시 4-다.신입생 총원현황 - 정원내지원자÷입학정원
	(정원내)신입생 총원율	- 활용자료: 정보공시 4-다.신입생 총원현황 - 정원내입학자÷입학정원×100(%)
	(정원내)재학생 총원율	- 활용자료: 정보공시 4-라.학생 총원현황 - 정원내재학생÷(학생정원-학생모집정지인원)×100(%)
	(정원내·외)재학생총원율	- 활용자료: 정보공시 4-라.학생 총원현황 - 정원내·외 재학생÷(학생정원-학생모집정지인원)×100(%)
	학생 등록율	- 활용자료: 정보공시 4-마. 재적 학생 현황 - 재학생÷(재학+휴학생)×100

나. 평가 지표별 정의

1. 강의평가 결과

- 학생의 강의 만족도를 평가

■ 산식

$$\text{절대평가(강의평가 결과점수 반영)}$$

※ 자료기준 : 2019학년도 1,2학기

※ 출처 : 각 대학원 강의평가 결과

- 평가 : ▲ (높을수록 우수)

2. 전임교원 강의담당 비율

- 수업의 질 제고를 위한 수업 관리 노력을 평가

■ 산식

$$\text{전임교원강의담당학점} \div \text{총개설강의학점} \times 100(\%)$$

※ 자료기준 : 2019-2학기(10월 공시), 2020-1학기(4월 공시)

※ 출처 : 정보공시 12-나-2 교원 강의담당 현황

- 평가 : ▲ (높을수록 우수)

3. 비전임교원 담당 학점 대비 강사(시간강사) 담당 학점 비율

- 학생의 강좌 선택권 강화 및 강사 제도 안착을 위한 노력을 평가

■ 산식

$$\text{(강사강의담당학점} + \text{시간강사강의담당학점)} \div \text{비전임교원강의담당학점} \times 100(\%)$$

※ 자료기준 : 2019-2학기(10월 공시), 2020-1학기(4월 공시)

※ 출처 : 정보공시 12-나-2 교원 강의담당 현황

- 평가 : ▲ (높을수록 우수)

4. 성적평가의 엄정성

- 엄정한 성적 부여를 위한 관리 노력을 평가

■ 산식

$$1 - [0.4 \times (90\text{점 이상 취득비율}) + 0.3 \times (80\sim 89\text{점 취득비율}) + 0.2 \times (70\sim 79\text{점 취득비율})]$$

※ 자료기준일 : 2019년(4월 공시)

※ 출처 : 정보공시 2-가-1 성적평가 결과(성적평가 분포)

- 평가 : ▲ (높을수록 우수)

5. 등록금부담 완화율

- 전체 등록금 중 장학금을 제외하고 실제로 학생이 부담하여야 하는 등록금의 규모를 등록금 부담률이라고 할 때 전년도의 등록금 부담률과 당해 연도의 등록금 부담률의 차이를 나타내는 지표로, 학생의 등록금에 대한 부담이 전년에 비해 얼마나 완화되었는지를 평가
- 단순 장학금액 비교인 「학생 1인당 교외장학금 수혜금액」의 보완 지표로 활용

산식

$$\text{전년도 등록금 부담률*} - \text{금년도 등록금 부담률*}$$

$$\text{*등록금 부담률} = (\text{등록금수입} - \text{교외장학금} - \text{교내장학금}) / \text{등록금수입} \times 100(\%)$$

※ 자료기준일

- 정보공시 : 2020년(8월 공시), 2019년(8월 공시)
- 결산서(등록금수입명세서) : 2019년, 2018년

※ 출처 : 정보공시 12-다-1 장학금 수혜 현황 / 결산서 중 등록금수입명세서

- 평가 : ▲ (높을수록 우수)

6. 학생 1인당 교외장학금 수혜금액

- 학생의 경제적 부담을 덜어주고 학업에 집중할 수 있도록 지원하고 있는 정도를 평가
- 각 대학원의 장학금 재원의 추가 확보 노력에 대한 평가

산식

$$\text{교외장학금(국가·지방자치단체·사설및기타) 합계} \div \text{재학생수}$$

※ 자료기준일 : 2019년(8월 공시)

※ 출처 : 정보공시 12-다-1 장학금 수혜 현황

- 평가 : ▲ (높을수록 우수)

7. 대학원 수익율

- 대학원의 운영 건전성을 평가

산식

$$\{1 - \text{대학원 지출(코스트센터기준 지출금액+강사료)} \div \text{대학원 수입(등록금수입 및 단기수강료 포함)}\} \times 100$$

※ 자료기준일

- 결산서(등록금수입명세서) : 2019 회계년도
- 결산원장 : 2019 회계년도
- 강사료 지급 데이터 : 2019 학년도

※ 출처 : 결산서 중 등록금수입명세서 / 결산원장(예산팀) / 강사료 지급 원장(학사지원팀)

- 평가 : ▲ (높을수록 우수)

8. 정원 1명당 등록금수입 증가율

- 교비회계 수입재원 전체 중 가장 큰 비중을 차지하는 등록금 수입에 대한 건전성을 나타내는 지표로, 신입생충원 및 계약학과·정원의 학생 유치의 노력 정도를 평가

산식

$$\frac{(\text{전년도 1인당 등록금수입*} - \text{금년도 1인당 등록금수입*})}{\text{전년도 1인당 등록금수입}}$$

*1인당 등록금수입 = 금년도 등록금 총수입 / 학생정원

※ 자료기준일

- 정보공시 : 2019년(8월 공시), 2018년(8월 공시)
- 결산서(등록금수입명세서) : 2019년, 2018년

※ 출처 : 정보공시 4-라 학생 충원현황(편입학 포함) / 결산서 중 등록금수입명세서

- 평가 : ▲ (높을수록 우수)

9. 등록금 수입 대비 모금액 비율

- 등록금 수입과 비교하여 당해연도 기부금이 차지하는 비율이 어느 정도인지 평가하여 각 대학원의 책무성과 재정의 건전성을 평가

산식

$$\frac{\text{금년도 기부적립액*}}{\text{금년도 등록금 총수입}} \times 100(\%)$$

*기부적립액: 기준연도 적립기금 중 전기이월, 이차적립, 예산배정적립 및 기금대체 금액을 제외한 순수 기부적립금 총액

※ 자료기준일

- 결산서(등록금수입명세서) : 2019년, 2018년

※ 출처 : 결산서 중 기금장부 / 결산서 중 등록금수입명세서

- 평가 : ▲ (높을수록 우수)

10. 특별과정 운영 실적

- 학생의 등록금 부담완화 및 취업난 해소를 위한 교육과정 개선 및 운영 노력을 평가

산식

절대평가(운영/미운영으로 평가)

※ 자료기준일 : 2020년(6월 공시)

※ 출처 : 정보공시 12-카-4-(1) 계약학과 설치 운영 현황 / 각 대학원 설문조사(공개강좌-최고위 등)

11. 직원 1인당 재학생 수

- 원활한 대학원 운영을 위해 직원 및 직무배치를 효율적으로 운영하느지를 평가

산식

$$\text{재학생 수} \div \text{직원수} (\text{전임직원} + 0.8 \times \text{계약직원} + 0.5 \times \text{겸직직원})$$

※ 자료기준일 : 2020년(8월 공시)

※ 출처 : 정보공시 4-마 재적학생 현황 / 각 대학원 설문조사(직원 현황)

- 평가 : ▲ (높을수록 우수)

12. 수업연한 대비 평균 졸업 소요 기간

- 대학원이 교육목표와 일치하게끔 학생들에게 기울인 교육과 지도의 성과 정도를 평가
- 정해진 수업연한을 초과하여 교육을 받는 것을 지양

■ 산식

$$\Sigma(\text{학생 개인별 총 이수학기} \div \text{학생 개인별 수업연한 학기}) \div \text{졸업생수}$$

- ※ 자료기준일 : 2020년(2월), 2019년(8월)
- ※ 출처 : 정보공시 5-가 졸업생 현황
- 평가 : ▼ (낮을수록 우수)

13. 중도탈락학생 비율

- 대학이 학생들에게 기울인 관리노력의 성과 정도를 평가

■ 산식

$$\text{중도탈락학생수} \div \text{재적학생수} \times 100(\%)$$

- ※ 자료기준일 : 2019년(8월 공시)
- ※ 출처 : 정보공시 4-사 중도탈락 학생 현황
- 평가 : ▼ (낮을수록 우수)

14. 진학율

- 학생이 졸업 후 상급학교 진학을 통해 학문분야 연구자로서 활동할 수 있도록 지원하여 나타난 성과정도를 평가

■ 산식

$$\text{석사학위 취득자 중 진학자수} \div \text{석사학위 취득자 수} \times 100(\%)$$

- ※ 자료기준일 : 2020년, 2019년(8월, 수시2차)
- ※ 출처 : 정보공시 5-나 졸업생의 진학현황
- 평가 : ▲ (높을수록 우수)

15. 취업율

- 학생이 졸업 후 취업을 통해 사회 구성원으로서 활동할 수 있도록 지원하여 나타난 성과 정도를 평가

■ 산식

$$\text{취업자수} \div \text{취업대상자수} \times 100(\%)$$

- ※ 자료기준일 : 2020년, 2019년(8월, 수시2차)
- ※ 출처 : 정보공시 5-다 졸업생의 취업현황
- 평가 : ▲ (높을수록 우수)

16. 전임교원 1인당 연구실적

- 대학원이 연구성과 제고를 통해 학문발전에 기여하고 있는지를 양적으로 평가
- 대학의 위상을 고려하여 국내등재지(KCI) 논문은 실적에서 제외
- 논문게재 실적의 경우, 단독저자인 경우 실적은 1건이며 저자수가 2명이상일 경우 주저자 및 교신저자 실적은 $\frac{2}{n+2}$, 공동저자 실적은 $\frac{1}{n+2}$ 으로 계산함
- 논문저자 수가 100명 이상일 경우 n=100으로 처리함

■ 산식

$$\frac{\text{SCI급/SCOPUS 논문게재 실적 합계}}{\text{전임교원 수}}$$

- ※ 자료기준일 : 2019년(8월 공시)
- ※ 출처 : 정보공시 7-가. 전임교원의 연구 실적
- 평가 : ▲ (높을수록 우수)

17. 전임교원 1인당 연구비 수혜 실적

- 대학원이 연구성과 제고를 통해 학문발전에 기여하고 있는지를 양적으로 평가

■ 산식

$$\frac{\text{교·내외 연구비+대응자금}}{\text{전임교원 수(천원)}}$$

- ※ 자료기준일 : 2019년(8월 공시)
- ※ 출처 : 정보공시 12-가. 연구비 수혜 실적
- 평가 : ▲ (높을수록 우수)

18. 외국인 학생 비율

- 대학이 학내 구성원의 국제화를 위해 노력한 양적 수준을 평가

■ 산식

$$\frac{\text{학위과정 외국인 유학생(재적)}}{\text{정원내·외 재적생}} \times 100(\%)$$

- ※ 자료기준일 : 2020년(8월 공시)
- ※ 출처 : 정보공시 4-바-1 외국인 유학생 현황
- 평가 : ▲ (높을수록 우수)

19. 외국인 학생 중도탈락 비율

- 대학이 외국인학생에게 기울인 관리노력의 성과 정도를 평가

■ 산식

$$\frac{\text{외국인중도탈락생}}{\text{외국인재적학생}} \times 100(\%)$$

- ※ 자료기준일 : 2019년(8월 공시)
- ※ 출처 : 정보공시 4-바-2 외국인 유학생 중도탈락 현황
- 평가 : ▼ (낮을수록 우수)

20. 학점교류 학생 비율

- 대학이 내국인 및 외국인 학생 교류의 양적·질적 수준 제고를 위해 노력한 성과 정도를 평가

■ 산식

$$\text{학점교류학생수} \div (\text{파견인원} + \text{유치인원}) \div \text{재학생수} \times 100(\%)$$

※ 자료기준일 : 2019년(8월 공시)

※ 출처 : 정보공시 12-라-2 외국대학과의 교류현황

- 평가 : ▲ (높을수록 우수)

21. (정원내) 신입생 경쟁율

- 대학의 질을 잘 관리하여 얼마나 많은 대상자들이 해당 대학에 입학하고자 하는지를 평가

■ 산식

$$\text{정원내 지원자} \div \text{입학정원}$$

※ 자료기준일 : 2020년(8월 공시)

※ 출처 : 정보공시 4-다 신입생 충원현황

- 평가 : ▲ (높을수록 우수)

22. (정원내) 신입생 충원율

- 학생들에게 필요한 질 높은 교육을 제공하여 신입생을 잘 충원하고 있는지를 평가

■ 산식

$$\text{정원내 입학자} \div \text{입학정원} \times 100(\%)$$

※ 자료기준일 : 2020년(8월 공시)

※ 출처 : 정보공시 4-다 신입생 충원현황

- 평가 : ▲ (높을수록 우수)

23. (정원내) 재학생 충원율

- 학생들에게 필요한 질 높은 교육을 제공하여 재학생을 잘 충원하고 있는지를 평가

■ 산식

$$\text{정원내 재학생} \div (\text{학생정원} - \text{학생모집정지인원}) \times 100(\%)$$

※ 자료기준일 : 2020년(8월 공시)

※ 출처 : 정보공시 4-라 학생 충원현황(편입학 포함)

※ 100%가 넘을 경우, 100%만 인정

- 평가 : ▲ (높을수록 우수)

24. (정원내·외) 재학생 충원율

- 학생들에게 필요한 질 높은 교육을 제공하여 재학생을 잘 충원하고 있는지를 평가

■ 산식

$$\text{정원내·외 재학생} = (\text{학생정원} - \text{학생모집정지인원}) \times 100(\%)$$

※ 자료기준일 : 2020년(8월 공시)

※ 출처 : 정보공시 4-라 학생 충원현황(편입학 포함)

※ 100%가 넘을 경우, 100%만 인정

- 평가 : ▲ (높을수록 우수)

25. 학생 등록율

- 만족스러운 교육여건을 갖추고 학생들에게 양질의 교육을 제공하여 재학생들이 학업을 지속할 수 있도록 노력하는지를 평가

■ 산식

$$\text{재학생} = (\text{재학생} + \text{휴학생}) \times 100(\%)$$

※ 자료기준일 : 2020년(8월 공시)

※ 출처 : 정보공시 4-마 재적학생 현황

- 평가 : ▲ (높을수록 우수)

[붙임 1]

2020년 교외상대평가 대상 대학원 목록

1. 일반대학원 (총 68개 대학원)

가천대학교 일반대학원	가톨릭대학교 대학원	강원대학교 일반대학원	건국대학교 일반대학원	건국대학교(글로벌) 일반대학원
경북대학교 일반대학원	경상대학교 대학원	경희대학교 대학원	계명대학교 대학원	고려대학교 대학원
고려대학교(세종) 일반대학원	공주대학교 대학원	광운대학교 대학원	국민대학교 대학원	군산대학교 대학원
금오공과대학교 대학원	단국대학교 일반대학원	대구경북과학기술원 일반대학원	동국대학교 대학원	동서대학교 일반대학원
동아대학교 대학원	목포대학교 대학원	부경대학교 대학원	부산대학교 일반대학원	서강대학교 대학원
서울과학기술대학교 일반대학원	서울대학교 대학원	서울시립대학교 대학원	선문대학교 대학원	성균관대학교 일반대학원
세종대학교 일반대학원	숙명여자대학교 일반대학원	순천대학교 일반대학원	순천향대학교 대학원	아주대학교 대학원
안동대학교 일반대학원	연세대학교 대학원	연세대학교(미래) 대학원	영남대학교 일반대학원	울산과학기술원 일반대학원
울산대학교 대학원	이화여자대학교 대학원	인제대학교 일반대학원	인천대학교 대학원	인하대학교 대학원
전남대학교 대학원	전북대학교 대학원	전주대학교 일반대학원	제주대학교 대학원	조선대학교 대학원
중앙대학교 대학원	창원대학교 대학원	충남대학교 대학원	충북대학교 대학원	포항공과대학교 대학원
한국과학기술원 일반대학원	한국교통대학교 대학원	한국기술교육대학교 대학원	한국외국어대학교 일반대학원	한국항공대학교 대학원
한국해양대학교 대학원	한동대학교 일반대학원	한림대학교 대학원	한밭대학교 일반대학원	한양대학교 대학원
한양대학교(ERICA) 대학원	호서대학교 대학원	홍익대학교 대학원		

2. 전문대학원 (총 121개 대학원)

강원대학교 방재전문대학원	강원대학교 법학전문대학원	강원대학교 의학전문대학원	건국대학교 건축전문대학원	건국대학교 경영전문대학원
건국대학교 법학전문대학원	건국대(글로벌) 의학전문대학원	경북대학교 법학전문대학원	경희대학교 국제대학원	경희대학교 동서의학대학원
경희대학교 법학전문대학원	경희대학교 체육대학원	고려대 KU-KIST융합대학원	고려대학교 경영전문대학원	고려대학교 국제대학원
고려대학교 기술경영전문대학원	고려대학교 법학전문대학원	고려대학교 에너지환경대학원	고려대학교 정보보호대학원	고려대(세종) 행정전문대학원
국민대 비즈니스전문대학원	국민대 자동차공학전문대학원	국민대 테크노디자인전문대학원	단국대 영화콘텐츠전문대학원	동국대학교 경영전문대학원
동국대학교 영상대학원	동아대학교 국제전문대학원	동아대학교 법학전문대학원	부경대학교 기술경영전문대학원	부산대학교 국제전문대학원
부산대학교 법학전문대학원	부산대학교 치의학전문대학원	부산대학교 한의학전문대학원	서강대학교 경영전문대학원	서강대학교 국제대학원
서강대학교 기술경영전문대학원	서강대학교 법학전문대학원	서강대학교 신학대학원	서울과학기술대학교 IT정책전문대학원	서울과학기술대학교 나노IT디자인융합대학원
서울과학기술대학교 에너지환경대학원	서울과학기술대학교 철도전문대학원	서울대학교 경영전문대학원	서울대학교 공학전문대학원	서울대학교 국제농업기술대학원
서울대학교 국제대학원	서울대학교 데이터사이언스대학원	서울대학교 법학전문대학원	서울대학교 보건대학원	서울대학교 융합과학기술대학원
서울대학교 치의학대학원	서울대학교 행정대학원	서울대학교 환경대학원	서울시립대 디자인전문대학원	서울시립대 법학전문대학원
서울시립대 세무전문대학원	성균관대 경영(전문)대학원	성균관대학교 국경전문대학원	성균관대 기술경영전문대학원	성균관대학교 법학전문대학원
성균관대 수자원전문대학원	성균관대학교 중국대학원	세종대학교 경영전문대학원	숙명여대 경영전문대학원	아주대학교 법학전문대학원
안동대 한국문화산업전문대학원	연세대학교 경영전문대학원	연세대학교 국제학대학원	연세대학교 법학전문대학원	연세대학교 사회복지대학원
연세대학교 연합신학대학원	연세대학교 정보대학원	연세대 커뮤니케이션대학원	영남대학교 법학전문대학원	울산광역시 기술경영전문대학원

울산과학기술원 디자인·공학융합전문대학원	이화여대 경영전문대학원	이화여자대학교 국제대학원	이화여대 법학전문대학원	이화여대 통역번역대학원
인천대학교 동북아물류대학원	인하대학교 물류전문대학원	인하대학교 법학전문대학원	인하대 제조혁신전문대학원	전남대학교 경영전문대학원
전남대학교 문화전문대학원	전남대학교 법학전문대학원	전남대학교 치의학전문대학원	전북대학교 법학전문대학원	전북대학교 유연인쇄전자전문대학원
제주대학교 법학전문대학원	제주대학교 의학전문대학원	제주대학교 통역번역대학원	중앙대학교 경영전문대학원	중앙대학교 국제대학원
중앙대학교 법학전문대학원	중앙대학교 첨단영상대학원	충남대학교 법학전문대학원	충남대 분석과학기술대학원	충남대학교 신약전문대학원
충남대 에너지과학기술대학원	충북대학교 법학전문대학원	포항공과대학교 철강대학원	한국교통대학교 교통대학원	한국기술교육대학교 테크노인력개발전문대학원
한국외대 국제지역대학원	한국외대 법학전문대학원	한국외대 통번역대학원	한국해양대학교 해양과학기술전문대학원	한동대학교 국제법률대학원
한밭대학교 정보통신전문대학원	한양대학교 경영전문대학원	한양대학교 국제학대학원	한양대학교 기술경영전문대학원	한양대학교 도시대학원
한양대학교 법학전문대학원	한양대 의생명공학전문대학원	호서대 기술경영전문대학원	호서대학교 벤처대학원	호서대 연합신학전문대학원
홍익대 국제디자인전문대학원				

3. 특수대학원 (총 384개 대학원)

가천대학교 간호대학원	가천대학교 게임대학원	가천대학교 경영대학원	가천대학교 교육대학원	가천대학교 보건대학원
가천대학교 사회정책대학원	가천대학교 산업환경대학원	가천대학교 특수치료대학원	가톨릭대학교 경영대학원	가톨릭대학교 교육대학원
가톨릭대학교 교회법대학원	가톨릭대학교 교회음악대학원	가톨릭대학교 문화영상대학원	가톨릭대학교 보건대학원	가톨릭대학교 사회복지대학원
가톨릭대학교 상담심리대학원	가톨릭대학교 생명대학원	가톨릭대학교 의료경영대학원	가톨릭대학교 임상간호대학원	가톨릭대학교 임상치과대학원
가톨릭대학교 행정대학원	강원대학교 경영대학원	강원대학교 교육대학원	강원대학교 녹색생명산업정책대학원	강원대학교 산업과학대학원
강원대학교 산업대학원	강원대학교 정보과학·행정대학원	건국대학교 교육대학원	건국대학교 농축대학원	건국대학교 부동산대학원
건국대학교 산업대학원	건국대학교 언론홍보대학원	건국대학교 예술디자인대학원	건국대학교 정보통신대학원	건국대학교 행정대학원
건국대학교(글로벌) 교육대학원	건국대학교(글로벌) 창의융합대학원	경북대학교 경영대학원	경북대학교 과학기술대학원	경북대학교 교육대학원
경북대학교 국제대학원	경북대학교 농업생명융합대학원	경북대학교 보건대학원	경북대학교 산업대학원	경북대학교 수사과학대학원
경북대학교 정책정보대학원	경북대학교 행정대학원	경상대학교 경영대학원	경상대학교 교육대학원	경상대학교 보건대학원
경상대학교 융합과학기술대학원	경상대학교 토지주택대학원	경상대학교 항공우주특성화대학원	경상대학교 행정대학원	경희대학교 경영대학원
경희대학교 공공대학원	경희대학교 관광대학원	경희대학교 교육대학원	경희대학교 법무대학원	경희대학교 아트퓨전디자인대학원
경희대학교 언론정보대학원	경희대학교 테크노경영대학원	경희대학교 평화복지대학원	계명대학교 경영대학원	계명대학교 교육대학원
계명대학교 글로벌창업대학원	계명대학교 스포츠산업대학원	계명대학교 연합신학대학원	계명대학교 예술대학원	계명대학교 유아교육대학원
계명대학교 융합공학대학원	계명대학교 정책대학원	고려대학교 공학대학원	고려대학교 교육대학원	고려대학교 노동대학원
고려대학교 미디어대학원	고려대학교 법무대학원	고려대학교 보건대학원	고려대학교 생명환경과학대학원	고려대학교 임상치의학대학원
고려대학교 정책대학원	고려대학교 컴퓨터정보통신대학원	고려대학교(세종) 경영정보대학원	고려대학교(세종) 문화스포츠대학원	고려대학교(세종) 의공학대학원
공주대학교 경영행정대학원	공주대학교 교육대학원	공주대학교 국가사회안전대학원	공주대학교 문화유산대학원	공주대학교 산업과학대학원
공주대학교 테크노융합대학원	공주대학교 특수교육대학원	광운대학교 건설법무대학원	광운대학교 경영대학원	광운대학교 교육대학원
광운대학교 상담복지정책대학원	광운대학교 스마트융합대학원	광운대학교 환경대학원	국민대학교 경영대학원	국민대학교 교육대학원
국민대학교 글로벌 창업대학원	국민대학교 디자인대학원	국민대학교 법무대학원	국민대학교 소프트웨어융합대학원	국민대학교 스포츠산업대학원
국민대학교 자동차산업대학원	국민대학교 정치대학원	국민대학교 종합예술대학원	국민대학교 행정대학원	군산대학교 경영행정대학원
군산대학교 교육대학원	군산대학교 산업대학원	금오공과대학교 교육대학원	금오공과대학교 산업대학원	금오공과대학교 컨설팅대학원
단국대학교 경영대학원	단국대학교 교육대학원	단국대학교 교육대학원	단국대학교 문화예술대학원	단국대학교 보건복지대학원
단국대학교 부동산·건설대학원	단국대학교 스포츠과학대학원	단국대학교 정보·지식산업대학원	단국대학교 정책경영대학원	단국대학교 특수교육대학원

단국대학교 행정법무대학원	동국대학교 경찰사법대학원	동국대학교 교육대학원	동국대학교 국제정보보호대학원	동국대학교 문화예술대학원
동국대학교 법무대학원	동국대학교 불교대학원	동국대학교 언론정보대학원	동국대학교 행정대학원	동서대학교 경영대학원
동서대학교 선교복지대학원	동아대학교 경영대학원	동아대학교 교육대학원	동아대학교 법무대학원	동아대학교 사회복지대학원
목포대학교 경영행정대학원	목포대학교 교육대학원	목포대학교 산업기술대학원	부경대학교 경영대학원	부경대학교 교육대학원
부경대학교 글로벌수산대학원	부경대학교 글로벌정책대학원	부경대학교 산업대학원	부경대학교 세계수산대학원	부산대학교 경영대학원
부산대학교 경제통상대학원	부산대학교 교육대학원	부산대학교 금융대학원	부산대학교 기술창업대학원	부산대학교 산업대학원
부산대학교 행정대학원	부산대학교 환경대학원	서강대학교 경제대학원	서강대학교 공공정책대학원	서강대학교 교육대학원
서강대학교 언론대학원	서강대학교 정보통신대학원	서울과학기술대학교 산업대학원	서울과학기술대학교 주택도시대학원	서울시립대학교 경영대학원
서울시립대학교 과학기술대학원	서울시립대학교 교육대학원	서울시립대학교 국제도시과학대학원	서울시립대학교 도시과학대학원	서울시립대학교 도시보건대학원
신문대학교 교육대학원	신문대학교 글로벌융합대학원	신문대학교 신학대학원	성균관대학교 경영대학원(MBA)	성균관대학교 교육대학원
성균관대학교 국가전략대학원	성균관대학교 글로벌보협연금대학원	성균관대학교 글로벌창업대학원	성균관대학교 디자인대학원	성균관대학교 미디어문화융합대학원
성균관대학교 번역·테솔(TESOL)대학원	성균관대학교 사회복지대학원	성균관대학교 유학대학원	성균관대학교 임상간호대학원	성균관대학교 정보통신대학원
세종대학교 공공정책대학원	세종대학교 관광대학원	세종대학교 교육대학원	세종대학교 산업대학원	세종대학교 융합예술대학원
숙명여자대학교 TESOL·국제학대학원	숙명여자대학교 교육대학원	숙명여자대학교 문화예술대학원	숙명여자대학교 심리치료대학원	숙명여자대학교 원격대학원
숙명여자대학교 음악치료대학원	숙명여자대학교 인적자원개발대학원	숙명여자대학교 정책대학원	순천대학교 경영행정대학원	순천대학교 교육대학원
순천대학교 사회문화예술대학원	순천대학교 산업대학원	순천향대학교 건강과학대학원	순천향대학교 교육대학원	순천향대학교 미래융합대학원
순천향대학교 법과학대학원	아주대학교 IT융합대학원	아주대학교 경영대학원	아주대학교 공공정책대학원	아주대학교 공학대학원
아주대학교 교육대학원	아주대학교 교통ITS대학원	아주대학교 국제대학원	아주대학교 글로벌제약임상대학원	아주대학교 보건대학원
아주대학교 임상치의학대학원	아주대학교 정보통신대학원	안동대학교 교육대학원	안동대학교 행정경영대학원	연세대학교 간호대학원
연세대학교 경제대학원	연세대학교 공학대학원	연세대학교 교육대학원	연세대학교 법무대학원	연세대학교 보건대학원
연세대학교 생활환경경대학원	연세대학교 언론홍보대학원	연세대학교 행정대학원	연세대학교(미래) 보건환경대학원	연세대학교(미래) 정경창업대학원
영남대학교 경영대학원	영남대학교 공학대학원	영남대학교 교육대학원	영남대학교 문화예술디자인대학원	영남대학교 박정희새마을대학원
영남대학교 스포츠과학대학원	영남대학교 행정대학원	영남대학교 환경보건대학원	울산과학기술원 융합경영대학원	울산대학교 경영대학원
울산대학교 교육대학원	울산대학교 산업대학원	울산대학교 정책대학원	이화여자대학교 공연예술대학원	이화여자대학교 교육대학원
이화여자대학교 디자인대학원	이화여자대학교 사회복지대학원	이화여자대학교 신학대학원	이화여자대학교 외국어교육특수대학원	이화여자대학교 임상바이오헬스대학원
이화여자대학교 임상치의학대학원	이화여자대학교 정책과학대학원	인제대학교 경영대학원	인제대학교 교육대학원	인제대학교 보건대학원
인제대학교 사회복지대학원	인제대학교 산업융합대학원	인천대학교 경영대학원	인천대학교 공학대학원	인천대학교 교육대학원
인천대학교 문화대학원	인천대학교 정보기술대학원	인천대학교 정책대학원	인하대학교 경영대학원	인하대학교 공학대학원
인하대학교 교육대학원	인하대학교 상담심리대학원	인하대학교 정책대학원	전남대학교 교육대학원	전남대학교 산업대학원
전남대학교 산학협력대학원	전남대학교 수산해양대학원	전남대학교 정책대학원	전북대학교 경영대학원	전북대학교 교육대학원
전북대학교 법무대학원	전북대학교 보건대학원	전북대학교 산업기술대학원	전북대학교 생명자원과학대학원	전북대학교 정보과학대학원
전북대학교 행정대학원	전북대학교 환경대학원	전주대학교 경영행정대학원	전주대학교 교육대학원	전주대학교 문화산업대학원
전주대학교 보건복지대학원	전주대학교 상담심리대학원	전주대학교 선교신학대학원	제주대학교 경영대학원	제주대학교 교육대학원
제주대학교 보건복지대학원	제주대학교 사회교육대학원	제주대학교 산업대학원	제주대학교 행정대학원	조선대학교 경영대학원
조선대학교 교육대학원	조선대학교 디자인대학원	조선대학교 보건대학원	조선대학교 산업기술창업대학원	조선대학교 임상약학대학원
조선대학교 정책대학원	중앙대학교 건강간호대학원	중앙대학교 건설대학원	중앙대학교 교육대학원	중앙대학교 국악교육대학원
중앙대학교 글로벌인적자원개발대학원	중앙대학교 보안대학원	중앙대학교 사회복지대학원	중앙대학교 산업창업경영대학원	중앙대학교 신문방송대학원
중앙대학교 심리서비스대학원	중앙대학교 예술대학원	중앙대학교 행정대학원	창원대학교 경영대학원	창원대학교 교육대학원

창원대학교 보건대학원	창원대학교 사회복지대학원	창원대학교 산업대학원	창원대학교 행정대학원	충남대학교 경영대학원
충남대학교 교육대학원	충남대학교 국가정책대학원	충남대학교 보건대학원	충남대학교 산업대학원	충남대학교 특허법무대학원
충남대학교 평화안보대학원	충남대학교 행정대학원	충북대학교 경영대학원	충북대학교 교육대학원	충북대학교 법무대학원
충북대학교 산업대학원	충북대학교 세종 국가정책대학원	포항공과대학교 정보통신대학원	한국교통대학교 교육대학원	한국교통대학교 글로벌융합대학원
한국기술교육대학교 IT 융합과학경영산업대학원	한국외국어대학교 KFL대학원	한국외국어대학교 TESOL 대학원	한국외국어대학교 경영대학원	한국외국어대학교 교육대학원
한목대학교 정치행정전문대학원	한국항공대학교 항공-경영대학원	한국해양대학교 글로벌물류대학원	한국해양대학교 해사산업대학원	한국해양대학교 해양금융대학원
한동대학교 교육대학원	한동대학교 국제개발협력대학원	한동대학교 국제경영대학원	한동대학교 상담대학원	한동대학교 통역번역대학원
한림대학교 간호대학원	한림대학교 경영대학원	한림대학교 글로벌협력대학원	한림대학교 보건과학대학원	한림대학교 사회복지대학원
한림대학교 임상치의학대학원	한밭대학교 산업대학원	한밭대학교 창업경영대학원	한양대학교 공공정책대학원	한양대학교 공학대학원
한양대학교 교육대학원	한양대학교 국제관광대학원	한양대학교 보건대학원	한양대학교 부동산융합대학원	한양대학교 상담심리대학원
한양대학교 언론정보대학원	한양대학교(ERICA) 융합산업대학원	호서대학교 경영대학원	호서대학교 교육대학원	호서대학교 글로벌창업대학원
호서대학교 문화복지상담대학원	호서대학교 산학융합대학원	호서대학교 스포츠과학대학원	홍익대학교 건축도시대학원	홍익대학교 경영대학원
홍익대학교 공연예술대학원	홍익대학교 광고홍보대학원	홍익대학교 교육대학원	홍익대학교 문화예술경영대학원	홍익대학교 문화정보정책대학원
홍익대학교 미술대학원	홍익대학교 산업미술대학원	홍익대학교 영상커뮤니케이션대학원	홍익대학교 패션대학원	